

REPUBLIQUE FRANCAISE

COMMUNE
dont la population est de 3500 habitants et plus

COMMUNE DE CLAPIERS

Numéro SIRET : 21340077300015
POSTE COMPTABLE DE Mauguio

M14

COMPTE ADMINISTRATIF
voté par nature

BUDGET : BUDGET PRINCIPAL
ANNEE 2018

S O M M A I R E

Pages	
	I - Informations générales
4	A - Informations statistiques, fiscales et financières
5	B - Modalités de vote du budget
	II- Présentation générale du budget
6	A1- Vue d'ensemble - Exécution du budget et détail des restes à réaliser
7	A2- Vue d'ensemble - Section de fonctionnement - Chapitres
8	A3- Vue d'ensemble - Section d'investissement - Chapitres
9	B1- Balance générale du budget - Dépenses
	B2- Balance générale du budget - Recettes
	III - Vote du budget
11	A1- Section de fonctionnement - Détail des dépenses
16	A2- Section de fonctionnement - Détail des recettes
20	B1- Section d'investissement - Détail des dépenses
23	B2- Section d'investissement - Détail des recettes
	B3- Opérations d'équipement pour vote - Détail des chapitres et articles
	B3- Opérations d'équipement pour information - Détail chapitres, articles

IV - ANNEXES			
A - Eléments du bilan			
26	A1- Présentation croisée par fonction		
	A1.1- Présentation croisée par fonction - fonctionnement		
	A1.2- Présentation croisée par fonction - investissement		
34	A2- Etat de la dette		
	2.1- Détail des crédits de trésorerie		
	2.2- Répartition par nature de dette		
	2.3- Répartition des emprunts par structure de taux		
	2.4- Typologie de la répartition de l'encours		
	2.5- Détail des opérations de couverture		
	2.6- Remboursement anticipé d'un emprunt avec refinancement		
	2.7- Emprunts renégociés au cours de l'année N		
	2.8- Dette pour financer l'emprunt d'un autre organisme		
	2.9- Autres dettes		
50	A3- Méthodes utilisées pour les amortissements		
51	A4- Etat des provisions		
52	A5- Etalement des provisions		
53	A6.1- Equilibre des opérations financières - Dépenses		
55	A6.2- Equilibre des opérations financières - Recettes		
	A7.1.1- Etat des dépenses, recettes services eau assainissement – Fonctionnement		X
	A7.1.2- Etat des dépenses, recettes services eau assainissement - Investissement		X
	A7.2.1- Etat des dépenses, recettes services assujettis à TVA - Fonctionnement		X
	A7.2.2- Etat des dépenses, recettes services assujettis à TVA - Investissement		X
	A7.3.1- Etat de la répartition de la TEOM - Fonctionnement		X
	A7.3.2- Etat de la répartition de la TEOM - Investissement		X
58	A8- Etat des charges transférées		
59	A9- Détail des opérations pour le compte de tiers		
60	A10.1- Variation du patrimoine (art. R. 2313-3 du CGCT) - Entrées		
64	A10.2- Variation du patrimoine (art. R. 2313-3 du CGCT) - Sorties		
65	A10.3- Opérations liées aux cessions		
	A10.4- Variation du patrimoine (art. L. 300-5 du code de l'urbanisme) - Entrées		X
	A10.5- Variation du patrimoine (art. L. 300-5 du code de l'urbanisme) - Sorties		X
66	A11- Etat des travaux en régie		
	A12- Emploi crédits communautaires (dans subvention globale)		x

IV - ANNEXES			
	B - Engagements hors bilan		
68	B1.1- Etat des emprunts garantis par la commune ou l'établissement		
71	B1.2- Calcul du ratio d'endettement		
	B1.3- Etat des contrats de crédit - bail		
	B1.4- Etat des contrats de partenariat public - privé		
	B1.5- Etat des autres engagements donnés		
	B1.6- Etat des engagements reçus		
73	B1.7- Liste des concours attribués à des tiers (subventions)		
	B2.1- Etat des autorisations de programmes et des crédits de paiement afférents		X
	B2.2- Etat des autorisations d'engagements et de crédits de paiement afférents		X
	B3- Emploi des recettes grevées d'une affectation spéciale		X
	C - Autres éléments d'information		
74	C1.1- Etat du personnel		
77	C1.2- Actions de formation des élus		
78	C2- Liste des organismes avec engagements financiers pris		
79	C3.1- Organismes auxquels adhère la commune, l'établissement		
	C3.2- Liste des établissements publics créés		
	C3.3- Liste des services individualisés dans un budget annexe		
	C3.4- Liste services assujettis à la TVA non érigés en budget annexe		
80	C3.5- Présentation agrégée budget principal, budgets annexes		
	C3.6- Identification des flux croisés		x
	D - Décisions en matière de taux - Arrêté et signatures		
82	D1- Décisions en matière de taux de contributions directes		
83	D2- Arrêté et signatures		

34077	BUDGET PRINCIPAL	2018
-------	------------------	------

I - INFORMATIONS GENERALES	I
INFORMATIONS STATISTIQUES, FISCALES et FINANCIERES	A

Informations statistiques	Valeurs
Population totale (colonne h du recensement INSEE)	5527
Nombre de résidences secondaires (article R2313-1 in fine)	98
Nom de l'EPCI à fiscalité propre auquel la commune adhère :	
Montpellier Méditerranée Métropole	

Potentiel fiscal et financier		Valeurs par hab pour la Commune Commune (population DGF)	Moyennes nationales du potentiel financier par habitant de la strate
fiscal	financier		
3 995 440.00	5 681 305.00	1 010.01	1 006.78

Informations financières - RATIOS		Valeurs communales	Moyennes nationales
1	Dépenses réelles de fonctionnement / population	823.00	946.00
2	Produit des impositions directes / population	554.00	478.00
3	Recettes réelles de fonctionnement / population	941.00	1 125.00
4	Dépenses d'équipement brut / population	205.00	298.00
5	Encours de dette / population	794.00	849.00
6	DGF / population	73.00	151.00
7	Dépenses de personnel / dépenses réelles de fonctionnement	%	%
8	Dépenses de fonct. et remboursement de la dette en capital / recettes réelles de fonctionnement	%	%
9	Dépenses d'équipement brut / recettes réelles de fonct.	%	%
10	Encours de la dette / recettes réelles de fonctionnement	%	%

I - INFORMATIONS GENERALES	I
MODALITES DE VOTE DU BUDGET	B

POUR MEMOIRE

I - L'Assemblée délibérante a voté le présent budget par nature :

- au niveau du chapitre pour la section de fonctionnement (1).
- au niveau du chapitre pour la section d'investissement (1).
- sans les chapitres "opérations d'équipement" de l'état III-B-3 (2)
- sans vote formel sur chacun des chapitres (2)

La liste des articles spécialisés sur lesquels l'ordonnateur ne peut procéder à des virements d'article à article est la suivante :

.....

II - En l'absence de mention au paragraphe I ci - dessus, le budget est réputé voté par chapitre et, en section d'investissement, sans chapitre de dépense "opération d'équipement".

III - Les provisions sont (2) :

- semi - budgétaires (pas d'inscription en recettes de la section d'investissement)

(1) A compléter par "du chapitre" ou "de l'article".

(2) Mention complétée ou Rayer la mention inutile

II - PRESENTATION GENERALE DU COMPTE ADMINISTRATIF	II
VUE D'ENSEMBLE	A1

EXECUTION DU BUDGET

		DEPENSES	RECETTES
REALISATIONS DE L'EXERCICE (mandats et titres)	Section de fonctionnement	a 4 905 928.53	g 5 300 131.33
	Section d'investissement	b 1 466 651.44	h 1 718 183.06

+

+

REPORTS DE L'EXERCICE N-1	Report en section de fonctionnement (002)	c	i 100 000.00
	Report en section d'investissement (001)	d 111 188.42	j

=

=

TOTAL (réalisations + reports)	=a+b+c+d 6 483 768.39	=g+h+i+j 7 118 314.39
-----------------------------------	-----------------------	-----------------------

RESTES A REALISER A REPORTER EN N+1	Section de fonctionnement	e	k
	Section d'investissement	f 666 168.36	l 700 625.90
	TOTAL des restes à réaliser à reporter en N+1	=e+f 666 168.36	=k+l 700 625.90

RESULTAT CUMULE	Section de fonctionnement	=a+c+e 4 905 928.53	=g+i+k 5 400 131.33
	Section d'investissement	=b+d+f 2 244 008.22	=h+j+l 2 418 808.96
	TOTAL CUMULE	=a+b+c+d+e+f 7 149 936.75	=g+h+i+j+k+l 7 818 940.29

DETAIL DES RESTES A REALISER

Chap/Art.	Libellé	Dépenses engagées non mandatées	Titres restant à émettre
	SECTION D'INVESTISSEMENT	666 168.36	700 625.90
10	DOTATIONS, FONDS DIVERS ET RESERVES	10 516.00	
13	SUBVENTIONS D'INVESTISSEMENT		700 625.90
20	IMMOBILISATIONS INCORPORELLES	8 609.00	
204	SUBVENTIONS D'EQUIPEMENT VERSEES	120 481.00	
21	IMMOBILISATIONS CORPORELLES	219 895.59	
23	IMMOBILISATIONS EN COURS	306 666.77	

II - PRESENTATION GENERALE DU COMPTE ADMINISTRATIF	II
SECTION DE FONCTIONNEMENT - CHAPITRES	A2

DEPENSES DE FONCTIONNEMENT

Chap.	Libellé	Crédits Ouverts	Mandats émis	Rattachements	Restes à réaliser	Crédits annulés
011	CHARGES A CARACTERE GENERAL	954 450.00	936 713.94	17 593.22		142.84
012	CHARGES DE PERSONNEL ET FRAIS ASSIMILES	2 606 860.00	2 502 256.62			104 603.38
014	ATTENUATIONS DE PRODUITS	630 701.00	498 333.33	131 288.74		1 078.93
65	AUTRES CHARGES DE GESTION COURANTE	328 815.00	305 418.19	14 659.46		8 737.35
Total des dépenses de gestion courante		4 520 826.00	4 242 722.08	163 541.42		114 562.50
66	CHARGES FINANCIERES	153 000.00	143 099.69			9 900.31
67	CHARGES EXCEPTIONNELLES	3 000.00	-3 690.90	4 700.00		1 990.90
Total des dépenses réelles de fonctionnement		4 676 826.00	4 382 130.87	168 241.42		126 453.71
023	VIREMENT A LA SECTION D'INVESTISSEMENT	255 259.00				
042	OPERATIONS D'ORDRE DE TRANSFERT ENTRE SECTION	229 000.00	355 556.24			-126 556.24
Total des dépenses d'ordre de fonctionnement		484 259.00	355 556.24			128 702.76
TOTAL		5 161 085.00	4 737 687.11	168 241.42		255 156.47

Pour information						
D 002 Déficit de fonctionnement reporté de N-1						

RECETTES DE FONCTIONNEMENT

Chap.	Libellé	Crédits Ouverts	Titres émis	Rattachements	Restes à réaliser	Crédits annulés
013	ATTENUATIONS DE CHARGES	97 900.00	46 427.98	10 000.00		41 472.02
70	PRODUITS DE SERVICES, DU DOMAINE & VENTES DIVERSES	443 300.00	465 979.39	11 966.29		-34 645.68
73	IMPOTS ET TAXES	3 331 600.00	3 419 752.36	29 434.50		-117 586.86
74	DOTATIONS ET PARTICIPATIONS	726 975.00	710 845.26	900.00		15 229.74
75	AUTRES PRODUITS DE GESTION COURANTE	359 240.00	359 850.31	2 705.08		-3 315.39
Total des recettes de gestion courante		4 959 015.00	5 002 855.30	55 005.87		-98 846.17
76	PRODUITS FINANCIERS	20.00	15.00			5.00
77	PRODUITS EXCEPTIONNELS	12 050.00	142 819.46	1 330.60		-132 100.06
Total des recettes réelles de fonctionnement		4 971 085.00	5 145 689.76	56 336.47		-230 941.23
042	OPERATIONS D'ORDRE DE TRANSFERT ENTRE SECTION	90 000.00	98 105.10			-8 105.10
Total des recettes d'ordre de fonctionnement		90 000.00	98 105.10			-8 105.10
TOTAL		5 061 085.00	5 243 794.86	56 336.47		-239 046.33

Pour information						
R 002 Excédent de fonctionnement reporté de N-1		100 000.00				

II - PRESENTATION GENERALE DU COMPTE ADMINISTRATIF	II
SECTION D'INVESTISSEMENT - CHAPITRES	A3

DEPENSES D'INVESTISSEMENT

Chap.	Libellé	Crédits Ouverts	Mandats émis	Restes à réaliser	Crédits annulés
20	IMMOBILISATIONS INCORPORELLES	60 943.20	50 702.44	8 609.00	1 631.76
204	SUBVENTIONS D'EQUIPEMENT VERSEES	321 684.00	200 400.00	120 481.00	803.00
21	IMMOBILISATIONS CORPORELLES	1 067 754.26	678 186.32	219 895.59	169 672.35
23	IMMOBILISATIONS EN COURS	644 100.00	117 433.23	306 666.77	220 000.00
	Total des opérations d'équipement				
Total des dépenses d'équipement		2 094 481.46	1 046 721.99	655 652.36	392 107.11
10	DOTATIONS, FONDS DIVERS ET RESERVES	12 187.00	1 671.00	10 516.00	
16	EMPRUNTS ET DETTES ASSIMILEES	325 000.00	320 153.35		4 846.65
Total des dépenses financières		337 187.00	321 824.35	10 516.00	4 846.65
45x1	Total des opérations pour compte de tiers				
Total des dépenses réelles d'investissement		2 431 668.46	1 368 546.34	666 168.36	396 953.76
040	DIFFERENCES SUR REALISATION D'IMMOBILISATIONS	90 000.00	98 105.10		-8 105.10
Total des dépenses d'ordre d'investissement		90 000.00	98 105.10		-8 105.10

TOTAL		2 521 668.46	1 466 651.44	666 168.36	388 848.66
--------------	--	---------------------	---------------------	-------------------	-------------------

Pour information D 001 Solde d'exécution négatif reporté de N-1		111 188.42			
--	--	------------	--	--	--

RECETTES D'INVESTISSEMENT

Chap.	Libellé	Crédits Ouverts	Titres émis	Restes à réaliser	Crédits annulés
13	SUBVENTIONS D'INVESTISSEMENT (hors 138)	881 525.65	180 900.10	700 625.90	-0.35
16	EMPRUNTS ET DETTES ASSIMILEES (hors 165)	500 000.00	500 000.00		
21	IMMOBILISATIONS CORPORELLES		145 484.53		-145 484.53
Total des recettes d'équipement		1 381 525.65	826 384.63	700 625.90	-145 484.88
10	DOTATIONS, FONDS DIVERS ET RESERVES	299 000.00	348 449.94		-49 449.94
1068	Excédents de fonct. capitalisés	332 903.23	332 903.23		
165	Dépôts et cautionnements reçus		373.55		-373.55
024	PRODUITS DES CESSIONS D'IMMOBILISATIONS	135 169.00			
Total des recettes financières		767 072.23	681 726.72		85 345.51
45x2	Total des opérations pour compte de tiers				
Total des recettes réelles d'investissement		2 148 597.88	1 508 111.35	700 625.90	-60 139.37
021	VIREMENT DE LA SECTION DE FONCTIONNEMENT	255 259.00			
040	DIFFERENCES SUR REALISATION D'IMMOBILISATIONS	229 000.00	210 071.71		18 928.29
Total des recettes d'ordre d'investissement		484 259.00	210 071.71		274 187.29

TOTAL		2 632 856.88	1 718 183.06	700 625.90	214 047.92
--------------	--	---------------------	---------------------	-------------------	-------------------

Pour information R 001 Solde d'exécution positif reporté de N-1					
--	--	--	--	--	--

II - PRESENTATION GENERALE DU COMPTE ADMINISTRATIF	II
BALANCE GENERALE DU BUDGET	B1

1 - Mandats émis (y compris sur les restes à réaliser N-1)

	FONCTIONNEMENT	Opérations Réelles	Opérations d'ordre	TOTAL
011	CHARGES A CARACTERE GENERAL	954 307.16		954 307.16
012	CHARGES DE PERSONNEL ET FRAIS ASSIMILES	2 502 256.62		2 502 256.62
014	ATTENUATIONS DE PRODUITS	629 622.07		629 622.07
65	AUTRES CHARGES DE GESTION COURANTE	320 077.65		320 077.65
66	CHARGES FINANCIERES	143 099.69		143 099.69
67	CHARGES EXCEPTIONNELLES	1 009.10	145 484.53	146 493.63
68	Dotations aux amortissements et provisions		210 071.71	210 071.71
Dépenses de fonctionnement - Total		4 550 372.29	355 556.24	4 905 928.53
Pour information D 002 Déficit de fonctionnement reporté de N-1				

	INVESTISSEMENT	Opérations Réelles	Opérations d'ordre	TOTAL
10	DOTATIONS, FONDS DIVERS ET RESERVES	1 671.00		1 671.00
13	SUBVENTIONS D'INVESTISSEMENT			
16	EMPRUNTS ET DETTES ASSIMILEES	320 153.35		320 153.35
19	NEUTRALISATIONS ET REGULARISATIONS D'OPERATIONS		10 315.53	10 315.53
20	IMMOBILISATIONS INCORPORELLES (hors opérations)	50 702.44		50 702.44
204	SUBVENTIONS D'EQUIPEMENT VERSEES (hors opérations)	200 400.00		200 400.00
21	IMMOBILISATIONS CORPORELLES (hors opérations)	678 186.32	87 789.57	765 975.89
23	IMMOBILISATIONS EN COURS (hors opérations)	117 433.23		117 433.23
Dépenses d'investissement - Total		1 368 546.34	98 105.10	1 466 651.44
Pour information D 001 Solde d'exécution négatif reporté de N-1				111 188.42

II - PRESENTATION GENERALE DU COMPTE ADMINISTRATIF	II
BALANCE GENERALE DU BUDGET	B2

2 - Titres émis (y compris sur les restes à réaliser N-1)

	FONCTIONNEMENT	Opérations Réelles	Opérations d'ordre	TOTAL
013	ATTENUATIONS DE CHARGES	56 427.98		56 427.98
70	PRODUITS DE SERVICES, DU DOMAINE & VENTES DIVERSES	477 945.68		477 945.68
72	PRODUCTION IMMOBILISEE		87 789.57	87 789.57
73	IMPOTS ET TAXES	3 449 186.86		3 449 186.86
74	DOTATIONS ET PARTICIPATIONS	711 745.26		711 745.26
75	AUTRES PRODUITS DE GESTION COURANTE	362 555.39		362 555.39
76	PRODUITS FINANCIERS	15.00		15.00
77	PRODUITS EXCEPTIONNELS	144 150.06	10 315.53	154 465.59
Recettes de fonctionnement - Total		5 202 026.23	98 105.10	5 300 131.33
Pour information R 002 Excédent de fonctionnement reporté de N-1				100 000.00

	INVESTISSEMENT	Opérations Réelles	Opérations d'ordre	TOTAL
10	DOTATIONS, FONDS DIVERS ET RESERVES	348 449.94		348 449.94
1068	EXCEDENTS DE FONCTIONNEMENT CAPITALISES	332 903.23		332 903.23
13	SUBVENTIONS D'INVESTISSEMENT	180 900.10		180 900.10
16	EMPRUNTS ET DETTES ASSIMILEES	500 373.55		500 373.55
19	NEUTRALISATIONS ET REGULARISATIONS D'OPERATIONS			
21	IMMOBILISATIONS CORPORELLES	145 484.53		145 484.53
28	AMORTISSEMENTS DES IMMOBILISATIONS		210 071.71	210 071.71
Recettes d'investissement - Total		1 508 111.35	210 071.71	1 718 183.06
Pour information R 001 Solde d'exécution positif reporté de N-1				

SECTION DE FONCTIONNEMENT

III - VOTE DU COMPTE ADMINISTRATIF	III
SECTION DE FONCTIONNEMENT - DETAIL DES DEPENSES	A1

Chap./Art.	Libellé	Crédits Ouverts	Mandats émis	Rattachements	Restes à réaliser	Crédits annulés
011	CHARGES A CARACTERE GENERAL	954 450.00	936 713.94	17 593.22		142.84
- 60 -	ACHATS ET VARIATIONS DES STOCKS	215 080.00	199 325.12	2 485.98		13 268.90
6042	ACHATS D'ETUDES, PRESTATIONS DE SERVICES ACHATS PREST. DE SERVICES (AUT. QUE TERR. AMENAG.)					
	ACHATS NON STOCKES DE MATIERES & FOURNITURES					
60611	FOURNITURES NON STOCKABLES					
60612	EAU ET ASSAINISSEMENT	16 020.00	13 051.38			2 968.62
60613	ENERGIE - ELECTRICITE	61 600.00	72 717.95			-11 117.95
	CHAUFFAGE URBAIN	16 800.00	17 050.64			-250.64
60621	FOURNITURES NON STOCKEES					
60622	COMBUSTIBLES	2 500.00	5 139.60			-2 639.60
60623	CARBURANTS	7 600.00	8 781.99			-1 181.99
60628	ALIMENTATION	9 960.00	6 499.81	868.00		2 592.19
	AUTRES FOURNITURES NON STOCKEES	4 200.00	2 014.86			2 185.14
60631	FOURNITURES D'ENTRETIEN ET DE PETIT EQUIPEMENT					
60632	FOURNITURES D'ENTRETIEN	8 000.00	5 437.05			2 562.95
60633	FOURNITURES DE PETIT EQUIPEMENT	24 700.00	21 242.43			3 457.57
60636	FOURNITURES DE VOIRIE	500.00	173.23			326.77
	VETEMENTS DE TRAVAIL	6 000.00	3 876.78	264.36		1 858.86
6064	FOURNITURES ADMINISTRATIVES	11 000.00	8 571.17			2 428.83
6067	FOURNITURES SCOLAIRES	32 100.00	25 489.55	1 179.74		5 430.71
6068	AUTRES MATIERES ET FOURNITURES	14 100.00	9 278.68	173.88		4 647.44
- 61 -	SERVICES EXTERIEURS	539 930.00	548 848.85	9 989.48		-18 908.33
611	CONTRATS DE PRESTATIONS DE SERVICES	326 300.00	305 017.75	1 695.32		19 586.93
6135	LOCATIONS					
	LOCATIONS MOBILIERES	4 700.00	4 644.54			55.46
614	CHARGES LOCATIVES ET DE COPROPRIETE	5 800.00	8 463.02			-2 663.02
	ENTRETIEN ET REPARATIONS					
	ENTRETIEN ET REPARATIONS SUR BIENS IMMOBILIERS					
61521	TERRAINS	500.00				500.00
615221	BATIMENTS PUBLICS	37 000.00	32 640.55			4 359.45
615228	AUTRES BATIMENTS	10 000.00	8 833.81			1 166.19
615231	VOIRIES	500.00				500.00
615232	RESEAUX	1 000.00	4 989.60	3 748.40		-7 738.00
61524	BOIS ET FORETS	28 000.00	48 259.60			-20 259.60
61551	ENTRETIEN ET REPARATIONS SUR BIENS MOBILIERS					
61558	MATERIEL ROULANT	8 700.00	7 201.29			1 498.71
	AUTRES BIENS MOBILIERS	5 000.00	1 104.33			3 895.67
6156	MAINTENANCE	42 280.00	58 741.68	1 255.76		-17 717.44
6161	MULTIRISQUES	2 600.00	2 598.43			1.57
6162	ASSURANCE OBLIGATOIRE DOMMAGE - CONSTRUCTION	15 950.00	15 913.32			36.68
6168	AUTRES	11 100.00	11 366.63			-266.63
617	ETUDES ET RECHERCHES	3 000.00	6 524.40			-3 524.40
6182	DIVERS					
	DOCUMENTATION GENERALE ET TECHNIQUE	3 900.00	3 511.66			388.34

III - VOTE DU COMPTE ADMINISTRATIF	III
SECTION DE FONCTIONNEMENT - DETAIL DES DEPENSES	A1

Chap./Art.	Libellé	Crédits Ouverts	Mandats émis	Rattachements	Restes à réaliser	Crédits annulés
6184	VERSEMENTS A DES ORGANISMES DE FORMATION	10 000.00	7 040.80	3 030.00		-70.80
6188	AUTRES FRAIS DIVERS	23 600.00	21 997.44	260.00		1 342.56
- 62 -	AUTRES SERVICES EXTERIEURS	154 040.00	144 472.58	5 117.76		4 449.66
6225	REMUNERATIONS D'INTERMEDIAIRES ET HONORAIRES					
6226	INDEMNITES AU COMPTABLE ET AUX REGISSEURS					
6227	HONORAIRES	1 000.00				1 000.00
6228	FRAIS D'ACTES ET DE CONTENTIEUX	13 000.00	5 884.36			7 115.64
6228	DIVERS	2 550.00	4 462.00			-1 912.00
6231	PUBLICITE, PUBLICATIONS, RELATIONS PUBLIQUES					
6232	ANNONCES ET INSERTIONS	1 500.00	3 669.67			-2 169.67
6236	FETES ET CEREMONIES	57 190.00	50 237.56	4 681.46		2 270.98
6237	CATALOGUES ET IMPRIMES	200.00				200.00
6238	PUBLICATIONS	15 700.00	15 303.23	411.30		-14.53
6238	DIVERS	1 500.00	1 179.54			320.46
6247	TRANSPORTS DE BIENS ET TRANSPORTS COLLECTIFS					
6247	TRANSPORTS COLLECTIFS	6 100.00	5 309.10			790.90
6255	DEPLACEMENTS, MISSIONS ET RECEPTIONS					
6256	FRAIS DE DEMENAGEMENT	1 000.00				1 000.00
6257	MISSIONS	1 200.00	2 153.24			-953.24
6257	RECEPTIONS	300.00	618.00	25.00		-343.00
6261	FRAIS POSTAUX ET FRAIS DE TELECOMMUNICATIONS					
6262	FRAIS D'AFFRANCHISSEMENT	15 000.00	10 059.23			4 940.77
6262	FRAIS DE TELECOMMUNICATIONS	17 100.00	20 575.43			-3 475.43
627	SERVICES BANCAIRES ET ASSIMILES	1 000.00	1 225.63			-225.63
6281	DIVERS					
6281	CONCOURS DIVERS (COTISATIONS ...)	2 100.00	1 944.49			155.51
6288	AUTRES SERVICES EXTERIEURS	17 600.00	21 851.10			-4 251.10
- 63 -	IMPOTS, TAXES ET VERSEMENTS ASSIMILES	45 400.00	44 067.39			1 332.61
	AUTRES IMPOTS, TAXES ET VERS. ASSIMILES (ADM IMP.)					
63512	IMPOTS DIRECTS					
63512	TAXES FONCIERES	38 900.00	39 033.00			-133.00
637	AUTRES IMPOTS, TAXES ET VERS. ASSIMILES (AUTRES)	6 500.00	5 034.39			1 465.61
012	CHARGES DE PERSONNEL ET FRAIS ASSIMILES	2 606 860.00	2 502 256.62			104 603.38
- 62 -	AUTRES SERVICES EXTERIEURS	1 000.00	1 871.91			-871.91
6218	PERSONNEL EXTERIEUR AU SERVICE					
6218	AUTRE PERSONNEL EXTERIEUR	1 000.00	1 871.91			-871.91
- 63 -	IMPOTS, TAXES ET VERSEMENTS ASSIMILES	62 305.00	58 271.03			4 033.97
6331	IMPOTS, TAXES ET VERS. SUR REMUN. (AUTRES ORGANIS.					
6332	VERSEMENT DE TRANSPORT	30 420.00	28 452.00			1 968.00
6336	COTISATIONS VERSEES AU F.N.A.L.	7 605.00	7 113.00			492.00
6336	COTISATIONS CENTRE NATIONAL ET DE GESTION	24 280.00	22 706.03			1 573.97
- 64 -	CHARGES DE PERSONNEL	2 543 555.00	2 442 113.68			101 441.32
	REMUNERATIONS DU PERSONNEL					
64111	PERSONNEL TITULAIRE					
64112	REMUNERATION PRINCIPALE	1 262 867.00	1 222 998.55			39 868.45
64112	NBI, SUPPLEMENT FAMILIAL ET INDEMNITE DE RESIDENCE	40 725.00	42 095.26			-1 370.26

III - VOTE DU COMPTE ADMINISTRATIF	III
SECTION DE FONCTIONNEMENT - DETAIL DES DEPENSES	A1

Chap./Art.	Libellé	Crédits Ouverts	Mandats émis	Rattachements	Restes à réaliser	Crédits annulés
64118	AUTRES INDEMNITES	235 065.00	245 194.07			-10 129.07
64131	PERSONNEL NON TITULAIRE REMUNERATIONS NON TITULAIRES	199 640.00	178 102.71			21 537.29
64168	EMPLOIS D'INSERTION AUTRES EMPLOIS D'INSERTION	4 840.00	4 988.37			-148.37
	CHARGES DE SECURITE SOCIALE ET DE PREVOYANCE					
6451	COTISATIONS A L' U.R.S.S.A.F.	301 630.00	289 579.19			12 050.81
6453	COTISATIONS AUX CAISSES DE RETRAITES	389 970.00	377 032.00			12 938.00
6454	COTISATIONS AUX A.S.S.E.D.I.C.	13 250.00	8 739.00			4 511.00
6455	COTISATIONS POUR ASSURANCE DU PERSONNEL	44 975.00	49 033.64			-4 058.64
6456	VERSEMENT AU F.N.C. DU SUPPLEMENT FAMILIAL					
6458	COTISATIONS AUX AUTRES ORGANISMES SOCIAUX	44 593.00	17 222.99			27 370.01
	AUTRES CHARGES SOCIALES					
64731	ALLOCATIONS DE CHOMAGE VERSEES DIRECTEMENT		1 057.41			-1 057.41
6475	MEDECINE DU TRAVAIL, PHARMACIE	6 000.00	4 909.13			1 090.87
6488	AUTRES CHARGES DE PERSONNEL AUTRES CHARGES		1 161.36			-1 161.36
014	ATTENUATIONS DE PRODUITS	630 701.00	498 333.33	131 288.74		1 078.93
- 73 -	IMPOTS ET TAXES	630 701.00	498 333.33	131 288.74		1 078.93
	REVERSEMENTS ET RESTITUTIONS SUR IMPOTS ET TAXES					
739115	VERSEMENTS ET RESTITUTIONS SUR IMPOTS LOCAUX PRELEVEMENT AU TITRE DE L'ART. 55 LOI SRU	53 200.00	53 194.00			6.00
73921	PRELEVEMENTS POUR REVERSEMENTS DE FISCALITE					
739211	PRELEVEMENTS POUR REVERSEMENTS DE FISCALITE ENTRE ATTRIBUTIONS DE COMPENSATION	576 401.00	445 139.33	131 288.74		-27.07
73928	AUTRES PRELEVEMENTS POUR REVERSEMENTS DE FISCALITE					
7398	REVERSEMENTS, RESTITUTIONS ET PRELEV. DIVERS	1 100.00				1 100.00
65	AUTRES CHARGES DE GESTION COURANTE	328 815.00	305 418.19	14 659.46		8 737.35
- 65 -	AUTRES CHARGES DE GESTION COURANTE	328 815.00	305 418.19	14 659.46		8 737.35
	INDEMN. FRAIS DE MISSION ET DE FORM. MAIRES ET ADJ					
6531	INDEMNITES	102 190.00	101 612.00			578.00
6532	FRAIS DE MISSION	1 500.00	92.20			1 407.80
6533	COTISATIONS DE RETRAITE	7 745.00	9 730.68			-1 985.68
6534	COTISATIONS DE SECURITE SOCIALE - PART PATRONALE	7 300.00	7 452.00			-152.00
6535	FORMATION	1 100.00				1 100.00
6541	PERTES SUR CREANCES IRRECOURVABLES CREANCES ADMISES EN NON-VALEUR	1 000.00				1 000.00
6554	CONTINGENTS ET PARTICIPATIONS OBLIGATOIRES					
65548	CONTRIBUTIONS AUX ORGANISMES DE GROUPEMENT	6 400.00	5 408.38	1 609.46		-617.84
6558	AUTRES CONTRIBUTIONS OBLIGATOIRES	9 520.00	6 092.93			3 427.07
	SUBVENTIONS DE FONCTIONNEMENT VERSEES					

III - VOTE DU COMPTE ADMINISTRATIF	III
SECTION DE FONCTIONNEMENT - DETAIL DES DEPENSES	A1

Chap./Art.	Libellé	Crédits Ouverts	Mandats émis	Rattachements	Restes à réaliser	Crédits annulés
657358	SUBV. FONCTIONNEMENT AUX ORGANISMES PUBLICS	560.00				560.00
657361	AUTRES GROUPEMENTS	13 500.00	13 500.00			
657362	CAISSE DES ECOLES	58 000.00	58 000.00			
65738	CCAS		560.00			-560.00
65738	AUTRES ORGANISMES PUBLICS					
6574	SUBV. FONCTIONNEMENT ASSOCIATIONS ET AUTRES	120 000.00	102 970.00	13 050.00		3 980.00
65888	AUTRES					
TOTAL DES DEPENSES DE GESTION DES SERVICES (a)=011+012+014+65+656		4 520 826.00	4 242 722.08	163 541.42		114 562.50
66	CHARGES FINANCIERES	153 000.00	143 099.69			9 900.31
- 66 -	CHARGES FINANCIERES	153 000.00	143 099.69			9 900.31
	CHARGES D'INTERETS					
	INTERETS DES EMPRUNTS ET DETTES					
66111	INTERETS REGLES A ECHEANCE	153 000.00	144 756.25			8 243.75
66112	INTERETS - RATTACHEMENT DES ICNES		-2 572.13			2 572.13
6615	INTERETS DES COMPTES COURANTS ET DE DEPOTS		915.57			-915.57
6688	AUTRES CHARGES FINANCIERES					
6688	AUTRES					
67	CHARGES EXCEPTIONNELLES	3 000.00	-3 690.90	4 700.00		1 990.90
- 67 -	CHARGES EXCEPTIONNELLES	3 000.00	-3 690.90	4 700.00		1 990.90
	CHARGES EXCEPTIONNELLES SUR OPERAT. DE GESTION					
6711	INTERETS MORATOIRES ET PENALITES SUR MARCHES					
6714	BOURSES ET PRIX	1 000.00	720.00			280.00
6718	AUTRES CHARGES EXCEPTIONNELLES SUR OPE DE GESTION		289.10			-289.10
673	TITRES ANNULES (SUR EXERCICES ANTERIEURS)	2 000.00	-4 700.00	4 700.00		2 000.00
678	AUTRES CHARGES EXCEPTIONNELLES					
TOTAL DES DEPENSES REELLES (r)=(a)+66+67+68+022		4 676 826.00	4 382 130.87	168 241.42		126 453.71

III - VOTE DU COMPTE ADMINISTRATIF	III
SECTION DE FONCTIONNEMENT - DETAIL DES DEPENSES	A1

Chap./Art.	Libellé	Crédits Ouverts	Mandats émis	Rattachements	Restes à réaliser	Crédits annulés
023	VIREMENT A LA SECTION D'INVESTISSEMENT	255 259.00				255 259.00
023	VIREMENT A LA SECTION D'INVESTISSEMENT	255 259.00				255 259.00
042	OPERATIONS D'ORDRE DE TRANSFERT ENTRE SECTION	229 000.00	355 556.24			-126 556.24
- 67 - 675 6761	CHARGES EXCEPTIONNELLES VALEURS COMPTABLES DES IMMOBILISATIONS CEDEES DIFFERENCES SUR REALISAT.(POSITIVES) TRANSF. EN INV		145 484.53 145 484.53			-145 484.53 -145 484.53
- 68 -	DOTATIONS AUX AMORTISSEMENTS ET PROVISIONS	229 000.00	210 071.71			18 928.29
6811	DAP - CHARGES DE FONCTIONNEMENT COURANT DAP - IMMO. INCORPORELLES ET CORPORELLES	229 000.00	210 071.71			18 928.29
TOTAL DES PRELEVEMENTS AU PROFIT DE LA SECTION D'INVESTISSEMENT		484 259.00	355 556.24			128 702.76
TOTAL DES DEPENSES D'ORDRE		484 259.00	355 556.24			128 702.76

TOTAL DES DEPENSES DE FONCTIONNEMENT DE L'EXERCICE (=total réel)	5 161 085.00	4 737 687.11	168 241.42		255 156.47
--	--------------	--------------	------------	--	------------

Pour information : D 002 Déficit de fonctionnement reporté de N-1	
---	--

Détail du calcul des ICNE au compte 66112

Montant des ICNE de l'exercice	29 937.13
Montant des ICNE de l'exercice N-1	32 509.26
= Différence ICNE N - ICNE N-1	-2 572.13

III - VOTE DU COMPTE ADMINISTRATIF	III
SECTION DE FONCTIONNEMENT - DETAIL DES RECETTES	A2

Chap./Art.	Libellé	Crédits Ouverts	Titres émis	Rattachements	Restes à réaliser	Crédits annulés
013	ATTENUATIONS DE CHARGES	97 900.00	46 427.98	10 000.00		41 472.02
- 64 -	CHARGES DE PERSONNEL	97 900.00	46 427.98	10 000.00		41 472.02
6419	REMUNERATIONS DU PERSONNEL					
	REBOURSEMENTS SUR REMUNERATIONS DU PERSONNEL	97 900.00	45 338.98	10 000.00		42 561.02
6459	CHARGES DE SECURITE SOCIALE ET DE PREVOYANCE					
	REBOURSEMENTS SUR CHARGES DE S.S ET PREVOYANCE		1 089.00			-1 089.00
70	PRODUITS DE SERVICES, DU DOMAINE & VENTES DIVERSES	443 300.00	465 979.39	11 966.29		-34 645.68
- 70 -	PRODUITS DES SERVICES DU DOMAINE VENTES DIVERSES	443 300.00	465 979.39	11 966.29		-34 645.68
7018	VENTES DE PRODUITS FINIS					
	AUTRES VENTES DE PRODUITS FINIS	800.00	743.50			56.50
	REDEVANCES ET RECETTES D'UTILISATION DU DOMAINE					
70311	CONCESSIONS ET REDEVANCES FUNERAIRES					
	CONCESSION DANS LES CIMETIERES (PRODUIT NET)	10 000.00	8 971.00			1 029.00
70323	DROITS DE PERMIS DE STATION. DE LOCAT. SUR VOIE PU					
	REDEV. D'OCCUPAT. DU DOMAINE PUBLIC COMMUNAL	42 850.00	43 644.57			-794.57
70388	AUTRES REDEV. ET RECETTES D'UTILISATION DU DOMAINE					
	AUTRES REDEVANCES ET RECETTES DIVERSES		1 500.00			-1 500.00
	PRESTATIONS DE SERVICES					
7062	REDEVANCES ET DROITS DES SERVICES A CARAC. CULTURE	8 450.00	6 588.00			1 862.00
7066	REDEVANCES ET DROITS DES SERVICES A CARACT. SOCIAL	158 000.00	180 657.41	5 407.89		-28 065.30
7067	REDEVAN. ET DROITS SCES PERISCOLAIRES ET ENSEIG.	179 800.00	185 660.86	5 904.67		-11 765.53
70688	AUTRES REDEVANCES ET DROITS					
	AUTRES PRESTATIONS DE SERVICE	150.00	4.21			145.79
	AUTRES PRODUITS					
70873	REBOURSEMENTS DE FRAIS					
70876	PAR LES CCAS	28 000.00	28 000.00	653.73		-653.73
70878	PAR LE GFP DE RATTACHEMENT					
	PAR D'AUTRES REDEVABLES	15 250.00	10 209.84			5 040.16
73	IMPOTS ET TAXES	3 331 600.00	3 419 752.36	29 434.50		-117 586.86
- 73 -	IMPOTS ET TAXES	3 331 600.00	3 419 752.36	29 434.50		-117 586.86
	IMPOTS LOCAUX					
73111	CONTRIBUTIONS DIRECTES					
	TAXES FONCIERES ET D'HABITATION	2 930 500.00	3 036 374.00			-105 874.00
7318	AUTRES IMPOTS LOCAUX OU ASSIMILES		22 997.00			-22 997.00
	FISCALITE REVERSEE					
73223	FISCALITE REVERSEE PAR L'INTERMEDIAIRE D'UN FONDS					
	FONDS DE PEREQUATION DES RESS.COMMUNALES ET INTERC	71 000.00	69 652.00			1 348.00
7325	Fonds péréqu.des ressources comm et intercom.					

III - VOTE DU COMPTE ADMINISTRATIF	III
SECTION DE FONCTIONNEMENT - DETAIL DES RECETTES	A2

Chap./Art.	Libellé	Crédits Ouverts	Titres émis	Rattachements	Restes à réaliser	Crédits annulés
7336 7337	TAXES PR UTILISAT. SERVICES PUBLICS ET DU DOMAINE DROITS DE PLACE DROITS DE STATIONNEMENT	4 500.00 3 600.00	3 110.50 4 333.14	1 334.50		55.00 -733.14
7351	IMPOTS ET TAXES LIES A LA PRODUCT. ENERG. ET INDUS TAXE SUR LA CONSOMMATION FINALE D'ELECTRICITE	120 000.00	92 915.21	28 100.00		-1 015.21
7362	IMPOTS ET TAXES LIES AUX ACTIVITES DE SERVICES TAXES DE SEJOUR	2 000.00				2 000.00
7381	AUTRES TAXES TAXE ADDIT. DROITS MUTATION OU PUB FONCIERE	200 000.00	190 370.51			9 629.49
74	DOTATIONS ET PARTICIPATIONS	726 975.00	710 845.26	900.00		15 229.74
- 74 -	DOTATIONS ET PARTICIPATIONS	726 975.00	710 845.26	900.00		15 229.74
7411	D.G.F. DOTATION FORFAITAIRE	278 780.00	280 133.00			-1 353.00
74121 74127	DOTATION D'AMENAGEMENT DOTATION DE SOLIDARITE RURALE DOTATION NATIONALE DE PEREQUATION	77 500.00 47 000.00	80 695.00 42 584.00			-3 195.00 4 416.00
744	DOTATIONS : REGULARISATION DE L'EXERCICE ECOULE	14 000.00	15 825.61			-1 825.61
	PARTICIPATIONS					
74718	ETAT AUTRES	26 950.00	28 150.85			-1 200.85
7473 7478	DEPARTEMENTS AUTRES ORGANISMES	3 000.00 225 000.00	2 100.00 200 599.80	900.00		24 400.20
	AUTRES ATTRIBUTIONS ET PARTICIPATIONS					
748314 74833 74834 74835 748388	ATTRIBUTIONS DE PEREQUATION ET DE COMPENSATION DOTAT. UNIQUE DES COMPENS. SPECIFIQUES A TAXE PROF ETAT - COMPENS. DE LA CONTRIB. ECO. TERR. (CVAE ET ETAT - COMPENSAT. EXONERATIONS TAXES FONCIERES ETAT - COMPENSAT. EXONERATIONS TAXE HABITATION AUTRES	45.00 3 300.00 51 400.00	45.00 3 542.00 57 213.00 2.00			45.00 -242.00 -5 813.00 -2.00
75	AUTRES PRODUITS DE GESTION COURANTE	359 240.00	359 850.31	2 705.08		-3 315.39
- 75 - 752 758 7588	AUTRES PRODUITS DE GESTION COURANTE REVENUS DES IMMEUBLES PRODUITS DIVERS DE GESTION COURANTE PRODUITS DIVERS DE GESTION COURANTE	359 240.00 358 390.00 850.00	359 850.31 359 848.86 1.45	2 705.08 2 705.08		-3 315.39 -4 163.94 850.00 -1.45
TOTAL DES RECETTES DE GESTION DES SERVICES (a)=70+73+74+75+013		4 959 015.00	5 002 855.30	55 005.87		-98 846.17
76	PRODUITS FINANCIERS	20.00	15.00			5.00
- 76 - 761	PRODUITS FINANCIERS PRODUITS DE PARTICIPATIONS	20.00 20.00	15.00 15.00			5.00 5.00

III - VOTE DU COMPTE ADMINISTRATIF	III
SECTION DE FONCTIONNEMENT - DETAIL DES RECETTES	A2

Chap./Art.	Libellé	Crédits Ouverts	Titres émis	Rattachements	Restes à réaliser	Crédits annulés
77	PRODUITS EXCEPTIONNELS	12 050.00	142 819.46	1 330.60		-132 100.06
- 77 -	PRODUITS EXCEPTIONNELS	12 050.00	142 819.46	1 330.60		-132 100.06
7718	PRODUITS EXCEPTIONNELS SUR OPERATIONS DE GESTION AUTRES PRODUITS EXCEPTIONNELS SUR OPE. DE GEST.	10 000.00	6 520.59	1 330.60		2 148.81
773	MANDATS ANNULES SUR EXERCICES ANTERIEURS	50.00	1 033.00			-983.00
775	PRODUITS DES CESSIONS D'IMMOBILISATIONS		135 169.00			-135 169.00
7788	PRODUITS EXCEPTIONNELS DIVERS	2 000.00	96.87			1 903.13
TOTAL DES RECETTES REELLES (r)=(a)+76+77+78		4 971 085.00	5 145 689.76	56 336.47		-230 941.23

III - VOTE DU COMPTE ADMINISTRATIF	III
SECTION DE FONCTIONNEMENT - DETAIL DES RECETTES	A2

Chap./Art.	Libellé	Crédits Ouverts	Titres émis	Rattachements	Restes à réaliser	Crédits annulés
042	OPERATIONS D'ORDRE DE TRANSFERT ENTRE SECTION	90 000.00	98 105.10			-8 105.10
- 72 - 722	PRODUCTION IMMOBILISEE IMMOBILISATIONS CORPORELLES	90 000.00 90 000.00	87 789.57 87 789.57			2 210.43 2 210.43
- 77 - 7761 777	PRODUITS EXCEPTIONNELS DIFFERENCES SUR REALISATIONS (POSITIVE) TRANSF. EN QUOTE PART SUBV. D'INVEST. TRANSF. Cpte de RESULTA		10 315.53 10 315.53			-10 315.53 -10 315.53
TOTAL DES RECETTES D'ORDRE		90 000.00	98 105.10			-8 105.10

TOTAL DES RECETTES DE FONCTIONNEMENT DE L'EXERCICE (=total réelles + ordres)	5 061 085.00	5 243 794.86	56 336.47		-239 046.33
--	--------------	--------------	-----------	--	-------------

Pour information : R 002 Excédent de fonctionnement reporté de N-1	100 000.00
--	------------

Détail du calcul des ICNE au compte 7622

Montant des ICNE de l'exercice	
Montant des ICNE de l'exercice N-1	
= Différence ICNE N - ICNE N-1	

SECTION D'INVESTISSEMENT

III - VOTE DU COMPTE ADMINISTRATIF	III
SECTION D'INVESTISSEMENT - DETAIL DES DEPENSES	B1

Chap./Art.	Libellé	Crédits Ouverts	Mandats émis	Restes à réaliser	Crédits annulés
20	IMMOBILISATIONS INCORPORELLES	60 943.20	50 702.44	8 609.00	1 631.76
- 20 -	IMMOBILISATIONS INCORPORELLES	60 943.20	50 702.44	8 609.00	1 631.76
2031	FRAIS D'ETUDES, RECHERCHE ET DEVELOPPEMENT FRAIS D'ETUDES	27 780.00	27 319.44		460.56
2051	CONCESS. ET DROITS SIMILAIRES, BREVETS, LICENCES, CONCESSIONS ET DROITS SIMILAIRES	33 163.20	23 383.00	8 609.00	1 171.20
204	SUBVENTIONS D'EQUIPEMENT VERSEES	321 684.00	200 400.00	120 481.00	803.00
- 20 -	IMMOBILISATIONS INCORPORELLES	321 684.00	200 400.00	120 481.00	803.00
+204	SUBVENTIONS D'EQUIPEMENT VERSEES	321 684.00	200 400.00	120 481.00	803.00
2041482	SUBVENTIONS D'EQUIPEMENT AUX ORGANISMES PUBLICS				
2041512	BATIMENTS ET INSTALLATIONS BATIMENTS ET INSTALLATIONS	99 260.00		99 257.00	3.00
20421	SUBVENT. D'EQUIPEMENT AUX PERSONNES DE DROIT PRIVE	1 900.00	400.00	700.00	800.00
20422	BIENS MOBILIERES, MATERIEL ET ETUDES BATIMENTS ET INSTALLATIONS	200 000.00	200 000.00		
2046	ATTRIBUTIONS DE COMPENSATION D'INVESTISSEMENT	20 524.00		20 524.00	
21	IMMOBILISATIONS CORPORELLES	1 067 754.26	678 186.32	219 895.59	169 672.35
- 21 -	IMMOBILISATIONS CORPORELLES	1 067 754.26	678 186.32	219 895.59	169 672.35
2111	TERRAINS				
2115	TERRAINS NUS TERRAINS BATIS	192 350.40	172 410.90	26 032.00 4 740.00	-6 092.50 -4 740.00
2121	AGENCEMENTS ET AMENAGEMENTS DE TERRAINS				
2128	PLANTATIONS D'ARBRES ET D'ARBUSTES AUTRES AGENCEMENTS ET AMENAGEMENTS DE TERRAINS	34 238.00	15 945.35	276.00 10 935.00	-276.00 7 357.65
	CONSTRUCTIONS				
21311	BATIMENTS PUBLICS				
21312	HOTEL DE VILLE	5 000.00			5 000.00
21316	BATIMENTS SCOLAIRES	7 400.00			7 400.00
21318	EQUIPEMENTS DU CIMETIERE AUTRES BATIMENTS PUBLICS	12 898.00 236 790.17	12 898.00 196 695.16		
2132	IMMEUBLES DE RAPPORT				
2135	INSTAL. GEN., AGENCEMENTS, AMENAGEMENTS DES CONST.	468 473.57	167 755.29	153 011.40	147 706.88
2138	AUTRES CONSTRUCTIONS		22 594.80		-22 594.80
2151	INSTALLATIONS, MATERIEL ET OUTILLAGE TECHNIQUES				
2152	RESEAUX DE VOIRIE INSTALLATIONS DE VOIRIE				
21534	RESEAUX DIVERS				
21538	RESEAUX D'ELECTRIFICATION AUTRES RESEAUX		1 327.98		-1 327.98

III - VOTE DU COMPTE ADMINISTRATIF	III
SECTION D'INVESTISSEMENT - DETAIL DES DEPENSES	B1

Chap./Art.	Libellé	Crédits Ouverts	Mandats émis	Restes à réaliser	Crédits annulés
21561 21568	MATERIEL ET OUTILLAGE D'INCENDIE ET DEFENSE CIVILE MATERIEL ROULANT AUTRE MATERIEL ET OUTIL. D'INCENDIE DEFENSE CIVILE	4 700.00	3 932.37		767.63
2158	AUTRES INSTALLATIONS, MATERIEL ET OUTILLAGE TECH. IMMOB. CORPORELLES RECUES AU TITRE MISE A DISPOS.	37 193.94	24 410.02	10 724.89	2 059.03
21758	INSTALLATIONS, MATERIEL ET OUTILLAGE TECHNIQUES AUTRES INSTALLATIONS, MATERIEL ET OUTILLAGE TECH. AUTRES IMMOBILISATIONS CORPORELLES	134.40			134.40
2181 2182 2183 2184 2188	INSTALL. GENERALES, AGENCEMENTS ET AMENAG. DIVERS MATERIEL DE TRANSPORT MATERIEL DE BUREAU ET INFORMATIQUE MOBILIER AUTRES IMMOBILISATIONS CORPORELLES	40 938.04 13 882.12 13 755.62	38 256.28 14 648.44 7 311.73	1 278.00 885.00 7 343.99	1 403.76 -1 651.32 -900.10
23	IMMOBILISATIONS EN COURS	644 100.00	117 433.23	306 666.77	220 000.00
- 23 -	IMMOBILISATIONS EN COURS	644 100.00	117 433.23	306 666.77	220 000.00
2312 2313	IMMOBILISATIONS CORPORELLES EN COURS AGENCEMENTS ET AMENAGEMENTS DE TERRAINS CONSTRUCTIONS	220 000.00 424 100.00	117 433.23	306 666.77	220 000.00
TOTAL DES DEPENSES D'EQUIPEMENT		2 094 481.46	1 046 721.99	655 652.36	392 107.11
10	DOTATIONS, FONDS DIVERS ET RESERVES	12 187.00	1 671.00	10 516.00	
- 10 -	DOTATIONS, FONDS DIVERS ET RESERVES DOTATIONS ET FONDS D'INVESTISSEMENT	12 187.00	1 671.00	10 516.00	
10223 10226	FONDS D'INVESTISSEMENT T.L.E. TAXE D'AMENAGEMENT	12 187.00	1 671.00	10 516.00	-1 671.00 1 671.00
16	EMPRUNTS ET DETTES ASSIMILEES	325 000.00	320 153.35		4 846.65
- 16 -	EMPRUNTS ET DETTES ASSIMILEES	325 000.00	320 153.35		4 846.65
1641 165	EMPRUNTS AUPRES DES ETABLISSEMENTS DE CREDIT EMPRUNTS EN EUROS DEPOTS ET CAUTIONNEMENTS RECUS	325 000.00	319 413.35 740.00		5 586.65 -740.00
TOTAL DES DEPENSES FINANCIERES		337 187.00	321 824.35	10 516.00	4 846.65
TOTAL DES DEPENSES D'OPERATIONS POUR COMPTE DE TIERS					
TOTAL DES DEPENSES REELLES		2 431 668.46	1 368 546.34	666 168.36	396 953.76

III - VOTE DU COMPTE ADMINISTRATIF	III
SECTION D'INVESTISSEMENT - DETAIL DES DEPENSES	B1

Chap./Art.	Libellé	Crédits Ouverts	Mandats émis	Restes à réaliser	Crédits annulés
040	DIFFERENCES SUR REALISATION D'IMMOBILISATIONS	90 000.00	98 105.10		-8 105.10
	Reprises sur autofinancement antérieur				
- 13 -	SUBVENTIONS D'INVESTISSEMENT				
	SUBV. INVEST. TRANSFEREES AU CPT DE RESULTAT				
13911	SUBVENTIONS D'EQUIPEMENT ETAT ET ETABLISSEMENTS NATIONAUX				
	Charges transférées	90 000.00	98 105.10		-8 105.10
192	NEUTRALISATIONS ET REALISATIONS D'OPERATIONS PLUS OU MOINS VALUES SUR CESSIONS D'IMMOBILISATION		10 315.53		-10 315.53
- 21 -	IMMOBILISATIONS CORPORELLES	90 000.00	87 789.57		2 210.43
2128	AGENCEMENTS ET AMENAGEMENTS DE TERRAINS AUTRES AGENCEMENTS ET AMENAGEMENTS DE TERRAINS	22 500.00	8 103.67		14 396.33
	CONSTRUCTIONS				
21316	BATIMENTS PUBLICS EQUIPEMENTS DU CIMETIERE				
2135	INSTAL. GEN., AGENCEMENTS, AMENAGEMENTS DES CONST.	67 500.00	76 280.82		-8 780.82
2152	INSTALLATIONS, MATERIEL ET OUTILLAGE TECHNIQUES INSTALLATIONS DE VOIRIE		853.23		-853.23
21534	RESEAUX DIVERS RESEAUX D'ELECTRIFICATION		2 551.85		-2 551.85
	TOTAL DES DEPENSES D'ORDRE	90 000.00	98 105.10		-8 105.10
TOTAL DES DEPENSES D'INVESTISSEMENT DE L'EXERCICE (=total réelles + ordres)		2 521 668.46	1 466 651.44	666 168.36	388 848.66
Pour information : D 001 Solde d'exécution négatif reporté de N-1		111 188.42			

III - VOTE DU COMPTE ADMINISTRATIF	III
SECTION D'INVESTISSEMENT - DETAIL DES RECETTES	B2

Chap./Art.	Libellé	Crédits Ouverts	Titres émis	Restes à réaliser	Crédits annulés
13	SUBVENTIONS D'INVESTISSEMENT	881 525.65	180 900.10	700 625.90	-0.35
- 13 -	SUBVENTIONS D'INVESTISSEMENT	881 525.65	180 900.10	700 625.90	-0.35
1311	SUBVENTIONS D'EQUIPEMENT TRANSFERABLES ETAT ET ETABLISSEMENTS NATIONAUX				
1312	REGIONS		109 180.00		-109 180.00
1321	SUBVENTIONS D'EQUIPEMENT NON TRANSFERABLES ETAT ET ETABLISSEMENTS NATIONAUX	237 141.60	18 950.10	218 191.85	-0.35
1322	REGIONS	118 443.00		9 263.00	109 180.00
1323	DEPARTEMENTS	126 668.52	40 000.00	86 668.52	
13251	GFP DE RATTACHEMENT				
1328	AUTRES	399 272.53	12 770.00	386 502.53	
16	EMPRUNTS ET DETTES ASSIMILEES	500 000.00	500 000.00		
- 16 -	EMPRUNTS ET DETTES ASSIMILEES	500 000.00	500 000.00		
1641	EMPRUNTS AUPRES DES ETABLISSEMENTS DE CREDIT EMPRUNTS EN EUROS	500 000.00	500 000.00		
21	IMMOBILISATIONS CORPORELLES		145 484.53		-145 484.53
- 21 -	IMMOBILISATIONS CORPORELLES		145 484.53		-145 484.53
2111	TERRAINS TERRAINS NUS		145 484.53		-145 484.53
TOTAL DES RECETTES D'EQUIPEMENT		1 381 525.65	826 384.63	700 625.90	-145 484.88
10	DOTATIONS, FONDS DIVERS ET RESERVES	631 903.23	681 353.17		-49 449.94
- 10 -	DOTATIONS, FONDS DIVERS ET RESERVES	631 903.23	681 353.17		-49 449.94
	DOTATIONS ET FONDS D'INVESTISSEMENT				
	FONDS D'INVESTISSEMENT				
10222	F.C.T.V.A.	289 000.00	334 064.19		-45 064.19
10226	TAXE D'AMENAGEMENT	10 000.00	14 385.75		-4 385.75
	RESERVES				
1068	EXCEDENTS DE FONCTIONNEMENT CAPITALISES	332 903.23	332 903.23		
165	Dépôts et cautionnements reçus		373.55		-373.55
- 16 -	EMPRUNTS ET DETTES ASSIMILEES		373.55		-373.55
165	DEPOTS ET CAUTIONNEMENTS RECUS		373.55		-373.55
024	PRODUITS DES CESSIONS D'IMMOBILISATIONS	135 169.00			
024	PRODUITS DES CESSIONS D'IMMOBILISATIONS	135 169.00			

III - VOTE DU COMPTE ADMINISTRATIF	III
SECTION D'INVESTISSEMENT - DETAIL DES RECETTES	B2

Chapitre / Article	Libellé	Crédits Ouverts	Titres émis	Restes à réaliser	Crédits annulés
TOTAL DES RECETTES FINANCIERES		767 072.23	681 726.72		85 345.51
TOTAL DES RECETTES D'OPERATIONS POUR COMPTE DE TIERS					
TOTAL DES RECETTES REELLES		2 148 597.88	1 508 111.35	700 625.90	-60 139.37

III - VOTE DU COMPTE ADMINISTRATIF	III
SECTION D'INVESTISSEMENT - DETAIL DES RECETTES	B2

Chap./Art.	Libellé	Crédits Ouverts	Titres émis	Restes à réaliser	Crédits annulés
021	VIREMENT DE LA SECTION DE FONCTIONNEMENT	255 259.00			
021	VIREMENT A LA SECTION FONCTIONNEMENT	255 259.00			
040	DIFFERENCES SUR REALISATION D'IMMOBILISATIONS	229 000.00	210 071.71		18 928.29
192	NEUTRALISATIONS ET REALISATIONS D'OPERATIONS PLUS OU MOINS VALUES SUR CESSIONS D'IMMOBILISATION				
- 28 -	AMORTISSEMENTS DES IMMOBILISATIONS	229 000.00	210 071.71		18 928.29
2802	AMORTISSEMENTS DES IMMOBILISATIONS INCORPORELLES FRAIS LIES A LA REAL.DES DOCS D'URBA,NUM DU CADAST	13 300.00	5 652.98		7 647.02
28031	FRAIS ETUDES, RECH. ET DE DEVELOP. ET D'INSERT. FRAIS D'ETUDES	28 000.00	10 273.95		17 726.05
28041482	SUBVENTIONS D'EQUIPEMENT VERSEES BATIMENTS ET INSTALLATIONS	980.00	982.20		-2.20
28041512	BATIMENTS ET INSTALLATIONS	2 200.00	2 181.00		19.00
28041581	BIENS MOBILIERS, MATERIEL ET ETUDES	13 950.00	13 953.33		-3.33
280421	BIENS MOBILIERS, MATERIEL ET ETUDES	2 610.00	2 810.00		-200.00
28051	CONCESSIONS ET DROITS SIMILAIRES, BREVETS,LICENCES CONCESSIONS ET DROITS SIMILAIRES	34 000.00	34 191.19		-191.19
28128	AMORTISSEMENTS DES IMMOBILISATIONS CORPORELLES AGENCEMENTS ET AMENAGEMENTS DE TERRAINS AUTRES AGENCEMENTS ET AMENAGEMENTS DE TERRAINS				
28132	CONSTRUCTIONS IMMEUBLES DE RAPPORT	4 000.00	4 000.00		
28135	INSTALL.GENERALES,AGENCEMENTS,AMENAGEMENTS	6 320.00	7 565.47		-1 245.47
28151	INSTALLATIONS, MATERIEL ET OUTILLAGE TECHNIQUES RESEAUX DE VOIRIE				
28152	INSTALLATIONS DE VOIRIE				
281561	MATERIEL ROULANT	450.00	456.00		-6.00
281568	AUTRE MATER. ET OUTIL. D'INCENDIE, DEFENSE CIVILE	2 430.00	970.34		1 459.66
28158	AUTRES INSTALLATIONS, MATERIEL ET OUTILLAGE TECH.	21 720.00	20 200.81		1 519.19
281758	IMMO.CORPORELLES RECUES AU TITRE D'UNE MISE DISPO. AUTRES INSTALLATIONS, MATERIEL ET OUTILLAGE TECH.	810.00			810.00
28181	AUTRES IMMOBILISATIONS CORPORELLES INSTAL. GENERALES, AGENCEMENTS, AMENAGEMENTS	16 740.00	18 533.01		-1 793.01
28182	MATERIEL DE TRANSPORT	20 480.00	17 224.63		3 255.37
28183	MATERIEL DE BUREAU ET MATERIEL INFORMATIQUE	26 610.00	27 600.23		-990.23
28184	MOBILIER	14 300.00	26 480.61		-12 180.61
28188	AUTRES IMMOBILISATIONS CORPORELLES	20 100.00	16 995.96		3 104.04
TOTAL DES PRELEVEMENTS PROVENANT DE LA SECTION DE FONCTIONNEMENT		484 259.00	210 071.71		274 187.29
TOTAL DES RECETTES D'ORDRE		484 259.00	210 071.71		274 187.29
TOTAL DES RECETTES D'INVESTISSEMENT DE L'EXERCICE (=total réelles + ordres)		2 632 856.88	1 718 183.06	700 625.90	214 047.92

Pour information : R 001 Solde d'exécution positif reporté de N-1

IV - ANNEXES	IV
PRESENTATION CROISEE PAR FONCTION - VUE D'ENSEMBLE	A1

INVESTISSEMENT

No	Libellé	TOTAL	Non ventilables 01	0 SCES GENERAUX ADM.PUBLIQUES LOCALES	1 SECURITE ET SALUBRITE PUBLIQUE	2 ENSEIGNEMENT - FORMATION	3 CULTURE
REALISATIONS (de l'exercice + restes à réaliser N-1)							
	Dépenses réelles	1 368 546.34	252 508.27	348 544.98	9 522.31	51 843.41	12 640.46
	Equipements municipaux	846 321.99		348 544.98	9 522.31	51 843.41	12 640.46
	Equip. non municipaux	200 400.00					
	Opérations financières	321 824.35	252 508.27				
	Dépenses d'ordre	87 370.38					
	Solde d'exécution reporté de N-1	111 188.42	111 188.42				
Total dépenses		1 567 105.14	363 696.69	367 193.59	9 522.31	56 683.28	14 805.01
Total recettes		1 718 183.06	1 391 424.88	4 955.75		13 994.35	
Solde d'investissement		151 077.92	1 027 728.19	-362 237.84	-9 522.31	-42 688.93	-14 805.01
RESTES A REALISER au 31/12/N							
Total RAR dépenses		666 168.36	20 524.00	375 631.31	7 380.84	64 084.00	
Total RAR recettes		700 625.90		83 091.85		83 363.00	
Solde RAR investissement		34 457.54	-20 524.00	-292 539.46	-7 380.84	19 279.00	

IV - ANNEXES	IV
PRESENTATION CROISEE PAR FONCTION - VUE D'ENSEMBLE	A1

INVESTISSEMENT

No	Libellé	4 SPORTS ET JEUNESSE	5 INTERVENTIONS SOCIALES ET SANTE	6 FAMILLE	7 LOGEMENT	8 AMENAGEMENT ET SERVICE URBAIN, ENVIRONNEMENT
REALISATIONS (de l'exercice + restes à réaliser N-1)						
	Dépenses réelles	75 409.54		143 570.32	69 951.21	404 555.84
	Equipements municipaux	73 953.29		143 570.32	2 091.38	204 155.84
	Equip. non municipaux					200 400.00
	Opérations financières					
	Dépenses d'ordre					
	Solde d'exécution reporté de N-1					
Total dépenses		107 284.74		147 458.69	71 136.98	429 323.85
Total recettes		12 770.00			373.55	294 664.53
Solde d'investissement		-94 514.74		-147 458.69	-70 763.43	-134 659.32
RESTES A REALISER au 31/12/N						
Total RAR dépenses		14 054.73		28 249.68	4 787.78	151 456.02
Total RAR recettes		50 802.53		378 000.00		105 368.52
Solde RAR investissement		36 747.80		349 750.32	-4 787.78	-46 087.50

IV - ANNEXES	IV
PRESENTATION CROISEE PAR FONCTION - VUE D'ENSEMBLE	A1

FONCTIONNEMENT

No	Libellé	TOTAL	Non ventilables 01	0 SCES GENERAUX ADM.PUBLIQUES LOCALES	1 SECURITE ET SALUBRITE PUBLIQUE	2 ENSEIGNEMENT - FORMATION	3 CULTURE
REALISATIONS (de l'exercice + restes à réaliser N-1)							
Total dépenses		4 905 928.53	875 599.74	1 344 420.32	229 365.06	819 724.73	134 976.39
Total recettes		5 400 131.33	4 075 932.75	45 013.04	22 559.81	223 900.74	4 246.25
Solde de fonctionnement		494 202.80	3 200 333.01	-1 299 407.28	-206 805.25	-595 823.99	-130 730.14
RESTES A REALISER au 31/12/N							
Total RAR dépenses							
Total RAR recettes							
Solde RAR fonctionnement							

IV - ANNEXES	IV
PRESENTATION CROISEE PAR FONCTION - VUE D'ENSEMBLE	A1

FONCTIONNEMENT

No	Libellé	4 SPORTS ET JEUNESSE	5 INTERVENTIONS SOCIALES ET SANTE	6 FAMILLE	7 LOGEMENT	8 AMENAGEMENT ET SERVICE URBAIN, ENVIRONNEMENT
REALISATIONS (de l'exercice + restes à réaliser N-1)						
Total dépenses		822 260.54	104 150.78	81 492.29	184 978.12	308 960.56
Total recettes		467 180.24	28 653.73	44 377.17	318 591.29	169 676.31
Solde de fonctionnement		-355 080.30	-75 497.05	-37 115.12	133 613.17	-139 284.25
RESTES A REALISER au 31/12/N						
Total RAR dépenses						
Total RAR recettes						
Solde RAR fonctionnement						

IV - ANNEXES	IV
PRESENTATION CROISEE PAR FONCTION - VUE D'ENSEMBLE	A1

INVESTISSEMENT

No	Libellé	TOTAL	Non ventilables 01	0 SCES GENERAUX ADM.PUBLIQUES LOCALES	1 SECURITE ET SALUBRITE PUBLIQUE	2 ENSEIGNEMENT - FORMATION	3 CULTURE
DEPENSES		2 233 273.50	384 220.69	742 824.90	16 903.15	120 767.28	14 805.01
Dépenses réelles		2 034 714.70	273 032.27	724 176.29	16 903.15	115 927.41	12 640.46
10	DOTATIONS, FONDS DIVERS ET RESERVES	12 187.00	1 671.00				
16	EMPRUNTS ET DETTES ASSIMILEES	320 153.35	250 837.27				
20	IMMOBILISATIONS INCORPORELLES	59 311.44		14 675.00	540.00		2 000.00
204	SUBVENTIONS D'EQUIPEMENT VERSEES	320 881.00	20 524.00				
21	IMMOBILISATIONS CORPORELLES	898 081.91		414 901.29	16 363.15	115 927.41	10 640.46
23	IMMOBILISATIONS EN COURS	424 100.00		294 600.00			
Opérations d'équipement							
Opérations pour compte de tiers							
Dépenses d'ordre		87 370.38		18 648.61		4 839.87	2 164.55
040	DIFFERENCES SUR REALISATION D'IMMOBILISA	87 370.38		18 648.61		4 839.87	2 164.55
001 Solde d'exécution reporté de N-1		111 188.42	111 188.42				
RECETTES		2 418 808.96	1 391 424.88	88 047.60		97 357.35	
Recettes réelles		2 208 737.25	1 181 353.17	88 047.60		97 357.35	
024	PRODUITS DES CESSIONS D'IMMOBILISATIONS						
10	DOTATIONS, FONDS DIVERS ET RESERVES	681 353.17	681 353.17				
13	SUBVENTIONS D'INVESTISSEMENT	881 526.00				97 357.35	
16	EMPRUNTS ET DETTES ASSIMILEES	500 373.55	500 000.00	88 047.60			
21	IMMOBILISATIONS CORPORELLES	145 484.53					
Opérations pour compte de tiers							
Recettes d'ordre		210 071.71	210 071.71				
021	VIREMENT DE LA SECTION DE FONCTIONNEMENT						
040	DIFFERENCES SUR REALISATION D'IMMOBILISA	210 071.71	210 071.71				
001 Solde d'exécution reporté de N-1							

IV - ANNEXES	IV
PRESENTATION CROISEE PAR FONCTION - VUE D'ENSEMBLE	A1

INVESTISSEMENT

No	Libellé	4 SPORTS ET JEUNESSE	5 INTERVENTIONS SOCIALES ET SANTE	6 FAMILLE	7 LOGEMENT	8 AMENAGEMENT ET SERVICE URBAIN, ENVIRONNEMENT
DEPENSES		121 339.47		175 708.37	75 924.76	580 779.87
Dépenses réelles		89 464.27		171 820.00	74 738.99	556 011.86
10	DOTATIONS, FONDS DIVERS ET RESERVES					10 516.00
16	EMPRUNTS ET DETTES ASSIMILEES	1 456.25			67 859.83	
20	IMMOBILISATIONS INCORPORELLES	14 777.00			600.00	26 719.44
204	SUBVENTIONS D'EQUIPEMENT VERSEES					300 357.00
21	IMMOBILISATIONS CORPORELLES	73 231.02		42 320.00	6 279.16	218 419.42
23	IMMOBILISATIONS EN COURS			129 500.00		
Opérations d'équipement						
Opérations pour compte de tiers						
Dépenses d'ordre		31 875.20		3 888.37	1 185.77	24 768.01
040	DIFFERENCES SUR REALISATION D'IMMOBILISA	31 875.20		3 888.37	1 185.77	24 768.01
001 Solde d'exécution reporté de N-1						
RECETTES		63 572.53		378 000.00	373.55	400 033.05
Recettes réelles		63 572.53		378 000.00	373.55	400 033.05
024	PRODUITS DES CESSIONS D'IMMOBILISATIONS					
10	DOTATIONS, FONDS DIVERS ET RESERVES					
13	SUBVENTIONS D'INVESTISSEMENT	63 572.53		378 000.00		254 548.52
16	EMPRUNTS ET DETTES ASSIMILEES				373.55	
21	IMMOBILISATIONS CORPORELLES					145 484.53
Opérations pour compte de tiers						
Recettes d'ordre						
021	VIREMENT DE LA SECTION DE FONCTIONNEMENT					
040	DIFFERENCES SUR REALISATION D'IMMOBILISA					
001 Solde d'exécution reporté de N-1						

IV - ANNEXES	IV
PRESENTATION CROISEE PAR FONCTION - VUE D'ENSEMBLE	A1

FONCTIONNEMENT

No	Libellé	TOTAL	Non ventilables 01	0 SCES GENERAUX ADM.PUBLIQUES LOCALES	1 SECURITE ET SALUBRITE PUBLIQUE	2 ENSEIGNEMENT - FORMATION	3 CULTURE
DEPENSES		4 905 928.53	875 599.74	1 344 420.32	229 365.06	819 724.73	134 976.39
Dépenses réelles		4 550 372.29	665 528.03	1 344 420.32	229 365.06	819 724.73	134 976.39
011	CHARGES A CARACTERE GENERAL	954 307.16	19 674.08	270 940.37	15 000.76	267 306.20	52 883.05
012	CHARGES DE PERSONNEL ET FRAIS ASSIMILES	2 502 256.62		980 039.88	212 264.30	534 645.66	56 532.42
014	ATTENUATIONS DE PRODUITS	629 622.07	576 428.07				
65	AUTRES CHARGES DE GESTION COURANTE	320 077.65		93 440.07	2 100.00	17 524.24	25 560.92
66	CHARGES FINANCIERES	143 099.69	69 425.88				
67	CHARGES EXCEPTIONNELLES	1 009.10				248.63	
Dépenses d'ordre		355 556.24	210 071.71				
023 042	VIREMENT A LA SECTION D'INVESTISSEMENT OPERATIONS D'ORDRE DE TRANSFERT ENTRE SE	355 556.24	210 071.71				
002 Déficit de fonctionnement reporté							
RECETTES		5 400 131.33	4 075 932.75	45 013.04	22 559.81	223 900.74	4 246.25
Recettes réelles		5 202 026.23	3 975 932.75	26 364.43	22 559.81	219 060.87	2 081.70
013	ATTENUATIONS DE CHARGES	56 427.98		1 526.72	21 439.81	22 673.56	
014	ATTENUATIONS DE PRODUITS						
70	PRODUITS DE SERVICES, DU DOMAINE & VENTE	477 945.68	44 388.07	18 906.21	960.00	196 294.41	1 953.00
73	IMPOTS ET TAXES	3 449 186.86	3 444 741.86	4 285.00	160.00		
74	DOTATIONS ET PARTICIPATIONS	711 745.26	479 994.61			92.90	
75	AUTRES PRODUITS DE GESTION COURANTE	362 555.39	1 516.45				128.70
76	PRODUITS FINANCIERS	15.00	15.00				
77	PRODUITS EXCEPTIONNELS	144 150.06	5 276.76	1 646.50			
Recettes d'ordre		98 105.10		18 648.61		4 839.87	2 164.55
042	OPERATIONS D'ORDRE DE TRANSFERT ENTRE SE	98 105.10		18 648.61		4 839.87	2 164.55
002 Excédent de fonctionnement reporté		100 000.00	100 000.00				

IV - ANNEXES	IV
PRESENTATION CROISEE PAR FONCTION - VUE D'ENSEMBLE	A1

FONCTIONNEMENT

No	Libellé	4 SPORTS ET JEUNESSE	5 INTERVENTIONS SOCIALES ET SANTE	6 FAMILLE	7 LOGEMENT	8 AMENAGEMENT ET SERVICE URBAIN, ENVIRONNEMENT
DEPENSES		822 260.54	104 150.78	81 492.29	184 978.12	308 960.56
Dépenses réelles		822 260.54	104 150.78	81 492.29	184 978.12	163 476.03
011	CHARGES A CARACTERE GENERAL	186 962.35	1 318.50	2 360.41	58 110.31	79 751.13
012	CHARGES DE PERSONNEL ET FRAIS ASSIMILES	606 359.24	36 512.72	6 423.96		69 478.44
014	ATTENUATIONS DE PRODUITS				53 194.00	
65	AUTRES CHARGES DE GESTION COURANTE	28 898.48	65 599.56	72 707.92		14 246.46
66	CHARGES FINANCIERES				73 673.81	
67	CHARGES EXCEPTIONNELLES	40.47	720.00			
Dépenses d'ordre						145 484.53
023 042	VIREMENT A LA SECTION D'INVESTISSEMENT OPERATIONS D'ORDRE DE TRANSFERT ENTRE SE					145 484.53
002 Déficit de fonctionnement reporté						
RECETTES		467 180.24	28 653.73	44 377.17	318 591.29	169 676.31
Recettes réelles		434 172.02	28 653.73	40 488.80	317 405.52	135 306.60
013	ATTENUATIONS DE CHARGES	10 787.89				
014	ATTENUATIONS DE PRODUITS					
70	PRODUITS DE SERVICES, DU DOMAINE & VENTE	186 065.30	28 653.73		724.96	
73	IMPOTS ET TAXES					
74	DOTATIONS ET PARTICIPATIONS	218 130.43		13 527.32		
75	AUTRES PRODUITS DE GESTION COURANTE	17 130.60		26 961.48	316 680.56	137.60
76	PRODUITS FINANCIERS					
77	PRODUITS EXCEPTIONNELS	2 057.80				135 169.00
Recettes d'ordre		33 008.22		3 888.37	1 185.77	34 369.71
042	OPERATIONS D'ORDRE DE TRANSFERT ENTRE SE	33 008.22		3 888.37	1 185.77	34 369.71
002 Excédent de fonctionnement reporté						

IV - ANNEXES	IV
ELEMENTS DU BILAN - ETAT DE LA DETTE - DETAIL DES CREDITS TRESORERIE	A2.1

A2.1 - DETAIL DES CREDITS DE TRESORERIE (1)

Nature (Pour chaque ligne, indiquer le numéro de contrat)	Date de la décision de réaliser la ligne de trésorerie (2)	Montant maximum autorisé au 01/01/N	Montant des tirages N	Montant des remboursements N		Encours restant dû au 31/12/N
				Intérêts (3)	Remboursement du tirage	
5191 Avances du Trésor						
5192 Avances de trésorerie						
51931 Lignes de trésorerie						
10278-00851-00026365271 (CM-LT01)	21/02/2018	0,00	200 000,00	1 177,53	200 000,00	0,00
51932 Lignes de trésorerie liées à un emprunt						
5194 Billets de trésorerie						
5198 Autres crédits de trésorerie						
519 Crédits de trésorerie (Total)		0,00	200 000,00	1 177,53	200 000,00	0,00

(1) Circulaire n° NOR : INTB8900071C du 22/02/1989.

(2) Indiquer la date de la délibération de l'assemblée autorisant la ligne de trésorerie ou la date de la décision de l'ordonnateur de réaliser la ligne de trésorerie sur la base d'un montant maximum autorisé par l'organe délibérant (article L. 2122-22 du CGCT).

(3) Il s'agit des intérêts comptabilisés au compte 6615, sauf pour les emprunts assortis d'une option de tirage sur ligne de trésorerie pour lesquels les intérêts sont comptabilisés au compte 66111 et sauf pour les billets de trésorerie pour lesquels les intérêts sont comptabilisés au compte 6618.

IV - ANNEXES	IV
ELEMENTS DU BILAN - ETAT DE LA DETTE - REPARTITION PAR NATURE DE DETTE	A2.2

A2.2 - REPARTITION PAR NATURE DE DETTE (hors 16449 et 166)

Nature (Pour chaque ligne, indiquer le numéro de contrat)	Emprunts et dettes à l'origine du contrat													
	Organisme prêteur ou chef de file	Date de signature	Date d'émission ou date de mobilisation (1)	Date du premier remboursem ent	Nominal (2)	Type de taux d'intérêt (3)	Index (4)	Taux initial		Devise	Périodicité des rembourse ments (6)	Profil d'amortisse ment (7)	Possibilité de rembourse ment anticipé O/N	Catégorie d'emprunt (8)
								Niveau de Taux (5)	Taux actuariel					
163 Emprunts obligataires (Total)														
164 Emprunts auprès des établissements financiers (Total)					7 014 142,10									
1641 Emprunts en euros (total)					7 014 142,10									
879 595 019 (CA01)	Crédit Agricole	13/06/2003	13/06/2003	01/01/2004	2 240 000,00	F	FIXE	4,770	4,731	EURO	T	P	O	A-1
002HXU019 (CA02)	Crédit Agricole	13/12/2005	27/06/2007	01/09/2008	300 000,00	F	FIXE	3,560	3,559	EURO	A	P	O	A-1
01VHLZ018PR (CA03)	Crédit Agricole	20/05/2009	01/08/2009	01/11/2009	300 000,00	V	EURIBO R03M + 1,550	1,233	1,779	EURO	T	P	O	A-1
02LX1G017PR (CA04)	Crédit Agricole	27/07/2012	06/08/2012	01/11/2012	150 000,00	F	FIXE	4,850	4,943	EURO	T	P	O	A-1
02NE3G019PR (CA05)	Crédit Agricole	16/10/2012	19/10/2012	28/02/2013	210 000,00	F	FIXE	4,110	4,178	EURO	T	P	O	A-1
1152145 (CA06)	Crédit Agricole	31/05/2016	11/06/2016	01/09/2016	500 000,00	F	FIXE	1,610	1,621	EURO	T	P	O	A-1
2013 207 (CAF04)	Caisse d'Allocations Familiales	01/01/2013	01/01/2014	01/09/2017	6 730,07	F	FIXE	0,000	0,000	EURO	A	C	N	A-1
2015 345 (CAF05)	Caisse d'Allocations Familiales	01/01/2013	01/01/2014	01/03/2017	5 825,00	F	FIXE	0,000	0,000	EURO	A	C	N	A-1
2014 625 (CAF06)	Caisse d'Allocations Familiales	01/01/2013	01/01/2014	01/03/2016	6 689,00	F	FIXE	0,000	0,000	EURO	A	C	N	A-1
7788585/7768834 (CE04)	Caisse d'Epargne	05/11/2010	25/02/2011	25/05/2011	400 000,00	F	FIXE	3,550	3,598	EURO	T	P	O	A-1
8099980 / 8197534 (CE05)	Caisse d'Epargne	10/07/2012	16/07/2012	25/10/2012	100 000,00	F	FIXE	4,560	4,644	EURO	T	P	O	A-1
8144284-8256907 (CE06)	Caisse d'Epargne	25/10/2012	14/12/2012	25/03/2013	140 000,00	F	FIXE	4,390	4,494	EURO	T	P	O	A-1
5012349401 (CLF07)	DEXIA Credit Local	13/01/1999	19/05/2000	01/09/2000	304 898,03	F	FIXE	5,890	6,026	EURO	T	P	O	A-1
MON199502EUR/0201711 (CLF10)	DEXIA Credit Local	18/06/2002	01/07/2002	01/07/2003	250 000,00	V	EURIBO R12M + 0,180	4,500	2,714	EURO	A	X	O	A-1
MON205978EUR/0209891 (CLF11)	DEXIA Credit Local	19/12/2002	01/01/2003	01/01/2004	150 000,00	V	EURIBO R12M + 0,150	3,500	2,767	EURO	A	P	O	A-1

[illegible]

Nature (Pour chaque ligne, indiquer le numéro de contrat)	Emprunts et dettes à l'origine du contrat													
	Organisme prêteur ou chef de file	Date de signature	Date d'émission ou date de mobilisation (1)	Date du premier remboursement	Nominal (2)	Type de taux d'intérêt (3)	Index (4)	Taux initial		Devise	Périodicité des remboursements (6)	Profil d'amortissement (7)	Possibilité de remboursement anticipé O/N	Catégorie d'emprunt (8)
								Niveau de Taux (5)	Taux actuariel					
1678 Autres emprunts et dettes (total)														
168 Emprunts et dettes assimilés (Total)														
1681 Autres emprunts (total)														
1682 Bons à moyen terme négociables (total)														
1687 Autres dettes (total)														
Total général					7 014 142,10									

(1) Si un emprunt donne lieu à plusieurs mobilisations, indiquer la date de la première mobilisation.
(2) Nominal : montant emprunté à l'origine.
(3) Type de taux d'intérêt : F : fixe ; V : variable simple ; C : complexe (c'est-à-dire un taux variable qui n'est pas seulement défini comme la simple addition d'un taux usuel de référence et d'une marge exprimée en point de pourcentage).
(4) Mentionner le ou les types d'index (ex : Euribor 3 mois).
(5) Indiquer le niveau de taux à l'origine du contrat.
(6) Indiquer la périodicité des remboursements : A : annuelle ; M : mensuelle, B : bimestrielle, S : semestrielle, T : trimestrielle, X autre.
(7) Indiquer C pour amortissement constant, P pour amortissement progressif, F pour in fine, X pour autres à préciser.
(8) Catégorie d'emprunt à l'origine. Exemple A-1 (cf. la classification des emprunts suivant la typologie de la circulaire IOCB1015077C du 25 juin 2010 sur les produits financiers offerts aux collectivités territoriales).

IV - ANNEXES	IV
ELEMENTS DU BILAN - ETAT DE LA DETTE - REPARTITION PAR NATURE DE DETTE	A2.2

A2.2 - REPARTITION PAR NATURE DE DETTE (hors 16449 et 166) (suite)

Nature (Pour chaque ligne, indiquer le numéro de contrat)	Emprunts et dettes au 31/12/N											
	Couverture ? O/N (10)	Montant couvert	Catégorie d'emprunt après couverture éventuelle (11)	Capital restant dû au 31/12/N	Durée résiduelle (en années)	Taux d'intérêt			Annuité de l'exercice			ICNE de l'exercice
						Type de taux (12)	Index (13)	Niveau de taux d'intérêt au 31/12/N (14)	Capital	Charges d'intérêt (15)	Intérêts perçus (le cas échéant) (16)	
163 Emprunts obligataires (Total)												
164 Emprunts auprès des établissements financiers (Total)				4 386 145,99					319 413,35	144 756,25		29 780,13
1641 Emprunts en euros (total)				4 386 145,99					319 413,35	144 756,25		29 780,13
879 595 019 (CA01)	N		A-1	1 502 325,89	14,75	F	FIXE	4,770	67 119,83	73 673,81		17 720,51
002HXU019 (CA02)	N		A-1	161 012,94	8,67	F	FIXE	3,560	14 958,50	6 264,58		1 900,21
01VHLZ018PR (CA03)	N		A-1	174 906,24	10,58	V	EURIBOR 03M + 1,550	1,229	15 132,76	2 255,74		351,62
02LX1G017PR (CA04)	N		A-1	100 283,25	8,58	F	FIXE	4,850	8 994,62	5 138,02		806,21
02NE3G019PR (CA05)	N		A-1	141 028,68	8,83	F	FIXE	4,110	12 701,50	6 124,22		499,12
1152145 (CA06)	N		A-1	424 805,88	12,42	F	FIXE	1,610	30 440,58	7 146,30		588,94
2013 207 (CAF04)	N		A-1	2 243,37	0,67	F	FIXE	0,000	2 243,35	0,00		0,00
2015 345 (CAF05)	N		A-1	2 912,50	1,17	F	FIXE	0,000	1 456,25	0,00		0,00
2014 625 (CAF06)	N		A-1	0,00	0,00	F	FIXE	0,000	2 229,66	0,00		0,00
7788585/7768834 (CE04)	N		A-1	277 349,60	12,08	F	FIXE	3,550	17 776,14	10 242,06		989,94
8099980 / 8197534 (CE05)	N		A-1	66 368,10	8,50	F	FIXE	4,560	6 041,54	3 199,54		559,23
8144284-8256907 (CE06)	N		A-1	94 671,79	8,92	F	FIXE	4,390	8 402,62	4 387,90		80,81
5012349401 (CLF07)	N		A-1	37 134,15	1,42	F	FIXE	5,890	23 007,22	3 040,34		188,34
MON199502EUR/0201711 (CLF10)	N		A-1	55 401,36	3,50	F	FIXE	3,520	12 693,33	2 396,93		983,08
MON205978EUR/0209891 (CLF11)	N		A-1	0,00	0,00	V	EURIBOR 12M + 0,150	0,069	780,76	0,55		0,00

[illegible]

Nature (Pour chaque ligne, indiquer le numéro de contrat)	Emprunts et dettes au 31/12/N											
	Couverture ? O/N (10)	Montant couvert	Catégorie d'emprunt après couverture éventuelle (11)	Capital restant dû au 31/12/N	Durée résiduelle (en années)	Taux d'intérêt			Annuité de l'exercice			ICNE de l'exercice
						Type de taux (12)	Index (13)	Niveau de taux d'intérêt au 31/12/N (14)	Capital	Charges d'intérêt (15)	Intérêts perçus (le cas échéant) (16)	
168 Emprunts et dettes assimilés (Total)												
1681 Autres emprunts (total)												
1682 Bons à moyen terme négociables (total)												
1687 Autres dettes (total)												
Total général		0,00		4 386 145,99					319 413,35	144 756,25	0,00	29 780,13

(9) S'agissant des emprunts assortis d'une ligne de trésorerie, il faut faire ressortir le remboursement du capital de la dette prévue pour l'exercice correspondant au véritable endettement.

(10) Si l'emprunt est soumis à couverture, il convient de compléter le tableau « détail des opérations de couverture ».

(11) Catégorie d'emprunt. Exemple A-1 (cf. la classification des emprunts suivant la typologie de la circulaire IOCB1015077C du 25 juin 2010 sur les produits financiers offerts aux collectivités territoriales).

(12) Type de taux d'intérêt après opérations de couverture : F : fixe ; V : variable simple ; C : complexe (c'est-à-dire un taux variable qui n'est pas seulement défini comme la simple addition d'un taux usuel de référence et d'une marge exprimée en point de pourcentage).

(13) Mentionner l'index en cours au 31/12/N après opérations de couverture.

(14) Taux après opérations de couverture éventuelles. Pour les emprunts à taux variable, indiquer le niveau moyen du taux constaté sur l'année.

(15) Il s'agit des intérêts dus au titre du contrat initial et comptabilisés à l'article 66111 « Intérêts réglés à l'échéance » (intérêts décaissés) et intérêts éventuels dus au titre du contrat d'échange éventuel et comptabilisés à l'article 668.

(16) Indiquer les intérêts éventuellement reçus au titre du contrat d'échange éventuel et comptabilisés au 768.

IV - ANNEXES	IV
ELEMENTS DU BILAN - ETAT DE LA DETTE - REPARTITION DES EMPRUNTS PAR STRUCTURE DE TAUX	A2.3

A2.3 - REPARTITION DES EMPRUNTS PAR STRUCTURE DE TAUX (HORS A1)

Emprunts ventilés par structure de taux selon le risque le plus élevé (Pour chaque ligne, indiquer le numéro de contrat) (1)	Organisme prêteur ou chef de file	Nominal (2)	Capital restant dû au 31/12/N (3)	Type d'indices (4)	Durée du contrat	Dates des périodes bonifiées	Taux minimal (5)	Taux maximal (6)	Coût de sortie (7)	Taux maximal après couverture éventuelle (8)	Niveau du taux au 31/12/N (9)	Intérêts payés au cours de l'exercice (10)	Intérêts perçus au cours de l'exercice (le cas échéant) (11)	% par type de taux selon le capital restant dû
Echange de taux, taux variable simple plafonné (cap) ou encadré (tunnel) (A)														
					0,00									
TOTAL (A)		0,00	0,00						0,00			0,00	0,00	0,00
Barrière simple (B)														
					0,00									
TOTAL (B)		0,00	0,00						0,00			0,00	0,00	0,00
Option d'échange (C)														
					0,00									
TOTAL (C)		0,00	0,00						0,00			0,00	0,00	0,00
Multiplicateur jusqu'à 3 ou multiplicateur jusqu'à 5 capé (D)														
					0,00									
TOTAL (D)		0,00	0,00						0,00			0,00	0,00	0,00
Multiplicateur jusqu'à 5 (E)														
					0,00									
TOTAL (E)		0,00	0,00						0,00			0,00	0,00	0,00
Autres types de structures (F)														
					0,00									
TOTAL (F)		0,00	0,00						0,00			0,00	0,00	0,00

Emprunts ventilés par structure de taux selon le risque le plus élevé (Pour chaque ligne, indiquer le numéro de contrat) (1)	Organisme prêteur ou chef de file	Nominal (2)	Capital restant dû au 31/12/N (3)	Type d'indices (4)	Durée du contrat	Dates des périodes bonifiées	Taux minimal (5)	Taux maximal (6)	Coût de sortie (7)	Taux maximal après couverture éventuelle (8)	Niveau du taux au 31/12/N (9)	Intérêts payés au cours de l'exercice (10)	Intérêts perçus au cours de l'exercice (le cas échéant) (11)	% par type de taux selon le capital restant dû
TOTAL GENERAL		0,00	0,00						0,00			0,00	0,00	0,00

(1) Répartir les emprunts selon le type de structure de taux (de A à F selon la classification de la charte de bonne conduite) en fonction du risque le plus élevé à courir sur toute la durée de vie du contrat de prêt et après opérations de couverture éventuelles.

(2) Nominal : montant emprunté à l'origine. En cas de couverture partielle d'un emprunt, indiquer séparément sur deux lignes la part du nominal couvert et la part non couverte.

(3) En cas de couverture partielle d'un emprunt, indiquer séparément sur deux lignes la part du capital restant dû couvert et la part non couverte.

(4) Indiquer la classification de l'indice sous-jacent suivant la typologie de la circulaire du 25 juin 2010 sur les produits financiers (de 1 à 6). 1 : Indice zone euro / 2 : Indices inflation française ou zone euro ou écart entre ces indices / 3 : Ecart indice zone euro / 4 : Indices hors zone euro ou écart d'indices dont l'un est hors zone euro / 5 : écarts d'indices hors zone euro / 6 : autres indices.

(5) Taux hors opération de couverture. Indiquer le montant, l'index ou la formule correspondant au taux minimal du contrat de prêt sur toute la durée du contrat.

(6) Taux hors opération de couverture. Indiquer le montant, l'index ou la formule correspondant au taux maximal du contrat de prêt sur toute la durée du contrat.

(7) Coût de sortie : indiquer le montant de l'indemnité contractuelle de remboursement définitif de l'emprunt au 31/12/N ou le cas échéant, à la prochaine date d'échéance.

(8) Montant, index ou formule.

(9) Indiquer le niveau de taux après opérations de couverture éventuelles. Pour les emprunts à taux variables, indiquer le niveau moyen du taux constaté sur l'année.

(10) Indiquer les intérêts dus au titre du contrat initial et comptabilisés à l'article 66111 et des intérêts éventuels dus au titre du contrat d'échange et comptabilisés à l'article 668.

(11) Indiquer les intérêts reçus au titre du contrat d'échange et comptabilisés au 768.

IV - ANNEXES	IV
ELEMENTS DU BILAN - ETAT DE LA DETTE - TYPOLOGIE DE LA REPARTITION DE L'ENCOURS	A2.4

A2.4 - TYPOLOGIE DE LA REPARTITION DE L'ENCOURS (1)

Indices sous-jacents		(1) Indices zone euro	(2) Indices inflation française ou zone euro ou écart entre ces indices	(3) Ecart d'indices zone euro	(4) Indices hors zone euro et écarts d'indices dont l'un est un indice hors zone euro	(5) Ecart d'indices hors zone euro	(6) Autres indices
Structure							
(A) Taux fixe simple. Taux variable simple. Echange de taux fixe contre taux variable ou inversement. Echange de taux structuré contre taux variable ou taux fixe (sens unique). Taux variable simple plafonné (cap) ou encadré (tunnel)	Nombre de produits	20					
	% de l'encours	100,00 %					
	Montant en euros	4 386 145,99					
(B) Barrière simple. Pas d'effet de levier	Nombre de produits						
	% de l'encours						
	Montant en euros						
(C) Option d'échange (swaption)	Nombre de produits						
	% de l'encours						
	Montant en euros						
(D) Multiplicateur jusqu'à 3 ; multiplicateur jusqu'à 5 capé	Nombre de produits						
	% de l'encours						
	Montant en euros						
(E) Multiplicateur jusqu'à 5	Nombre de produits						
	% de l'encours						
	Montant en euros						
(F) Autres types de structures	Nombre de produits						
	% de l'encours						
	Montant en euros						

(1) Cette annexe retrace le stock de dette au 31/12/N après opérations de couverture éventuelles.

IV - ANNEXES	IV
ELEMENTS DU BILAN - ETAT DE LA DETTE - DETAIL DES OPERATIONS DE COUVERTURE	A2.5

A2.5 - DETAIL DES OPERATIONS DE COUVERTURE (1)

Instruments de couverture (Pour chaque ligne, indiquer le numéro de contrat)	Emprunt couvert			Instrument de couverture									
	Référence de l'emprunt couvert	Capital restant dû au 31/12/N	Date de fin du contrat	Organisme co-contractant	Type de couverture (3)	Nature de la couverture (change ou taux)	Notionnel de l'instrument de couverture	Date de début du contrat	Date de fin du contrat	Périodicité de règlement des intérêts (4)	Montant des commissions diverses	Primes éventuelles	
												Primes payées pour l'achat d'option	Primes reçues pour la vente d'option
Taux fixe (total)		0,00					0,00				0,00	0,00	0,00
Taux variable simple (total)		0,00					0,00				0,00	0,00	0,00
Taux complexe (total) (2)		0,00					0,00				0,00	0,00	0,00
Total		0,00					0,00				0,00	0,00	0,00

(1) Si un instrument couvre plusieurs emprunts, distinguer une ligne par emprunt couvert.
(2) Il s'agit d'un taux variable qui n'est pas défini comme la simple addition d'un taux usuel de référence et d'une marge exprimée en point de pourcentage.
(3) Indiquer s'il s'agit d'un swap, d'une option (cap, floor, tunnel, swaption).
(4) Indiquer la périodicité de règlement des intérêts : A : annuelle, M : mensuelle, B : bimestrielle, S : semestrielle, T : trimestrielle, X : autre.

IV - ANNEXES	IV
ELEMENTS DU BILAN - ETAT DE LA DETTE - DETAIL DES OPERATIONS DE COUVERTURE	A2.5

A2.5 - DETAIL DES OPERATIONS DE COUVERTURE (1) (suite)

Instruments de couverture (Pour chaque ligne, indiquer le numéro de contrat)	Effet de l'instrument de couverture								
	Référence de l'emprunt couvert	Taux payé		Taux reçu (7)		Charges et produits constatés depuis l'origine du contrat		Catégorie d'emprunt (8)	
		Index (5)	Niveau de taux (6)	Index	Niveau de taux	Charges c/668	Produits c/768	Avant opération de couverture	Après opération de couverture
Taux fixe (total)						0,00	0,00		
Taux variable simple (total)						0,00	0,00		
Taux complexe (total) (2)						0,00	0,00		
Total						0,00	0,00		

(5) Indiquer l'index utilisé ou la formule de taux.
(6) Pour les emprunts à taux variable, indiquer le niveau moyen du taux constaté sur l'année.
(7) A compléter si l'instrument de couverture est un swap.
(8) Catégorie d'emprunt. Exemple A-1 (cf. la classification des emprunts suivant la typologie de la circulaire IOCB1015077C du 25 juin 2010 sur les produits financiers offerts aux collectivités territoriales).

IV - ANNEXES	IV
ELEMENTS DU BILAN - ETAT DE LA DETTE - REMBOURSEMENT ANTICIPE D'UN EMPRUNT AVEC REFINANCEMENT	A2.6

A2.6 - REMBOURSEMENT ANTICIPE D'UN EMPRUNT AVEC REFINANCEMENT (1)

Emprunts (2) (Pour chaque ligne, indiquer le numéro de contrat)	Année de mobilisation et profil d'amort. de l'emprunt		Date du refinancement	Organisme prêteur ou chef de file	Capital restant dû	Capital réaménagé	Durée résiduelle	Périodicité des remboursements (6)	Caractéristiques du taux			Coût de sortie (10)		Annuité de l'exercice		ICNE de l'exercice
	Année	Profil (5)							Type de Taux (7)	Index (8)	Niveau de taux (9)	Type (11)	Montant (12)	Intérêts (13)	Capital	
Total des dépenses au c/ 166 Refinancement de dette (3)					0,00	0,00							0,00	0,00	0,00	0,00
Total des recettes au c/ 166 Refinancement de dette (4)					0,00	0,00								0,00	0,00	0,00

(1) Les opérations de refinancement de dette consistent en un remboursement d'un emprunt auprès d'un établissement de crédit suivi de la souscription d'un nouvel emprunt. Pour cette raison, les dépenses et les recettes du c/166 sont équilibrées.

(2) Pour les emprunts de refinancement, indiquer le nouveau numéro de contrat suivi, entre parenthèses, de la référence de l'emprunt quitté.

(3) Il s'agit de retracer les caractéristiques avant réaménagement des emprunts ayant fait l'objet d'un remboursement anticipé avec refinancement.

(4) Il s'agit de retracer les caractéristiques après réaménagement des emprunts de refinancement.

(5) Indiquer C pour amortissement constant, P pour amortissement progressif, F pour in fine, X pour autres à préciser.

(6) Indiquer la périodicité des remboursements A : annuelle ; T : trimestrielle ; M : mensuelle, B : bimestrielle, S : semestrielle, X autre.

(7) Type de taux d'intérêt : F : fixe ; V : variable simple ; C : complexe (c'est-à-dire un taux variable qui n'est pas seulement défini comme la simple addition d'un taux usuel de référence et d'une marge exprimée en point de pourcentage).

(8) Indiquer le type d'index (ex : Euribor 3 mois).

(9) Taux après opérations de couverture éventuelles. Pour un emprunt à taux variable, indiquer le niveau du taux constaté à la date du refinancement.

(10) Il s'agit de retracer les caractéristiques de l'indemnité de remboursement anticipé due relative à l'emprunt quitté.

(11) Indiquer A pour autofinancement, C pour capitalisation, T pour intégration dans le taux du nouvel emprunt, D pour allongement de durée.

(12) Indiquer le coût de sortie uniquement en cas d'autofinancement et de capitalisation.

(13) Il s'agit des intérêts dus au titre du contrat initial et comptabilisés à l'article 66111 « Intérêts réglés à l'échéance » (intérêts décaissés) et intérêts éventuels dus au titre du contrat d'échange éventuel et comptabilisés à l'article 668

IV - ANNEXES	IV
ELEMENTS DU BILAN – ETAT DE LA DETTE – EMPRUNTS RENEGOCIES AU COURS DE L’ANNEE N	A2.7

A2.7 - EMPRUNTS RENEGOCIES AU COURS DE L’ANNEE N (1)

N° du contrat d'emprunt	Date de souscription du contrat initial	Date de renégociation	Organisme prêteur	Durée résiduelle en années		Taux (2)						Nominal		Profil d'amortissement et périodicité de remboursement (6)		Capital restant dû au 31/12/N	ICNE de l'exercice	Annuité payée dans l'exercice (s'il y a lieu)	
						Contrat initial			Contrat renégocié									Intérêts	Capital
				Contrat initial	Contrat renégocié	Type de taux (3)	Index (4)	Taux act.	Type de taux (3)	Index (4)	Taux act.	Contrat initial	Contrat renégocié (5)	Contrat initial	Contrat renégocié				
TOTAL												0,00	0,00			0,00	0,00	0,00	0,00

(1) Inscrire les emprunts renégociés au cours de l'exercice N.

(2) Taux à la date de renégociation.

(3) Indiquer : F : fixe ; V : variable simple ; C : complexe (c'est-à-dire un taux variable qui n'est pas seulement défini comme la simple addition d'un taux usuel de référence et d'une marge exprimée en point de pourcentage).

(4) Indiquer la nature de l'index retenu (exemple : Euribor 3 mois).

(5) Nominal à la date de renégociation.

(6) Faire figurer 2 lettres : - Pour le profil d'amortissement, indiquer : C pour amortissement constant, P pour amortissement progressif, F pour in fine, X pour autres.
- Pour la périodicité de remboursement, indiquer A : annuelle ; T : trimestrielle ; M : mensuelle, B : bimestrielle, S : semestrielle, X autre.

IV - ANNEXES	IV
ELEMENTS DU BILAN - ETAT DE LA DETTE DETTE POUR FINANCER L'EMPRUNT D'UN AUTRE ORGANISME	A2.8

A2.8 - DETTE POUR FINANCER L'EMPRUNT D'UN AUTRE ORGANISME (1)

REPARTITION PAR PRÊTEUR	Dette en capital à l'origine (2)	Dette en capital au 31/12 de l'exercice	Annuité payée au cours de l'exercice	Dont	
				Intérêts (3)	Capital
TOTAL	0,00	0,00	0,00	0,00	0,00
<u>Auprès des organismes de droit privé</u>	0,00	0,00	0,00	0,00	0,00
<u>Auprès des organismes de droit public</u>	0,00	0,00	0,00	0,00	0,00
<u>Dette provenant d'émissions obligataires (ex : émissions publiques ou privées)</u>	0,00	0,00	0,00	0,00	0,00

(1) Il s'agit des cas où une collectivité ou un établissement public accepte de prendre en charge l'emprunt au profit d'un autre organisme sans qu'il y ait pour autant transfert du contrat.
(2) La dette en capital à l'origine correspond à la part de dette prise en charge par la commune.
(3) Il s'agit des intérêts dus au titre du contrat initial et comptabilisés à l'article 66111 et des intérêts éventuels dus au titre du contrat d'échange et comptabilisés à l'article 668.

IV - ANNEXES	IV
ELEMENTS DU BILAN - ETAT DE LA DETTE AUTRES DETTES	A2.9

A2.9 - AUTRES DETTES

(Issues des engagements juridiques pris autres que ceux destinés à financer la prise en charge d'un emprunt)

LIBELLES	Montant initial de la dette	Dépenses de l'exercice	Dette restante

IV – ANNEXES	IV
ELEMENTS DU BILAN METHODES UTILISEES POUR LES AMORTISSEMENTS	A3

A3 – AMORTISSEMENTS – METHODES UTILISEES

CHOIX DE L'ASSEMBLEE DELIBERANTE			Délibération du
Biens de faible valeur Seuil unitaire en deçà duquel les immobilisations de peu de valeur s'amortissent sur un an (article R.2321-1 du CGCT)			
Procédure D'amortissement (linéaire, dégressif, variable)	Catégories de biens amortis	Durée (en années)	
L	Biens de faible valeur : biens dont la valeur n'excède pas 1 500 € TTC	1	17 mars 2016
L	Logiciels	2	17 mars 2016
L	Voitures	5	17 mars 2016
L	Camions et véhicules industriels	8	17 mars 2016
L	Mobilier	5	17 mars 2016
L	Matériel de bureau électrique ou électronique	5	17 mars 2016
L	Matériel informatique	3	17 mars 2016
L	Matériels classiques	6	17 mars 2016
L	Coffre-fort	20	17 mars 2016
L	Installations et appareils de chauffage	15	17 mars 2016
L	Appareils de levage-ascenseurs	20	17 mars 2016
L	Appareils de laboratoire	10	17 mars 2016
L	Equipements de garages et ateliers	10	17 mars 2016
L	Equipements des cuisines	10	17 mars 2016
L	Equipements sportifs	10	17 mars 2016
L	Installations de voirie	20	17 mars 2016
L	Plantations	15	17 mars 2016
L	Autres agencements et aménagements de terrains	20	17 mars 2016
L	Terrains de gisement (mines et carrières)	Sur la durée du contrat d'exploitation	17 mars 2016
L	Constructions sur sol d'autrui	Sur la durée du contrat d'exploitation	17 mars 2016
L	Bâtiments légers, abris	10	17 mars 2016
L	Agencement et aménagements de bâtiment, installations électriques et téléphoniques	15	17 mars 2016
L	Fonds de concours	30	21 décembre 2017

IV – ANNEXES	IV
ELEMENTS DU BILAN ETAT DES PROVISIONS	A4

A4 – ETAT DES PROVISIONS

Nature de la provision	Montant de la provision de l'exercice (1)	Date de constitution de la provision	Montant des provisions constituées au 01/01/N	Montant total des provisions constituées	Montant des reprises	SOLDE
PROVISIONS BUDGETAIRES						
Prov. pour risques et charges (2)						
Provisions pour litiges.....						
Provisions pour pertes de change						
Provisions pour garanties d'emprunts						
Autres provisions pour risques						
.....						
Provisions pour dépréciation (2)						
- des immobilisations						
- des stocks						
- des comptes de tiers						
- des comptes financiers						
TOTAL PROVISIONS BUDGETAIRES						
PROVISIONS SEMI-BUDGETAIRES						
Prov. pour risques et charges (2)						
Provisions pour litiges						
Provisions pour pertes de change						
Provisions pour garanties d'emprunts						
Autres provisions pour risques						
.....						
Provisions pour dépréciation (2)						
- des immobilisations						
- des stocks						
- des comptes de tiers						
- des comptes financiers						
TOTAL PROVISIONS SEMI-BUDGETAIRES						

(1) Provisions nouvelles ou abondement d'une provision déjà constituée ;

(2) Indiquer l'objet de la provision (exemples : provision pour litiges et contentieux au titre du procès ... ; provisions pour dépréciation des immobilisations de l'équipement ...).

IV – ANNEXES	IV
ELEMENTS DU BILAN ETALEMENT DES PROVISIONS	A5

A5 – ETALEMENT DES PROVISIONS (1)

Néant.

IV - ANNEXES	IV
ELEMENTS DU BILAN EQUILIBRE DES OPERATIONS FINANCIERES - DEPENSES	A6.1

DEPENSES A COUVRIR PAR DES RESSOURCES PROPRES

Art.	Libellé	Crédits de l'exercice	Réalizations
DEPENSES TOTALES A COUVRIR PAR DES RESSOURCES PROPRES = A + B		337 187.00	321 084.35
16	Emprunts et dettes assimilées (A)	325 000.00	319 413.35
1631 1641 1643 16441 1671 1672 1678 1681 1682 1687	Emprunts obligataires Emprunts en euros Emprunts en devises Opérations afférentes à l'emprunt Avances consolidées du Trésor Emprunts sur comptes spéciaux du Trésor Autres emprunts et dettes Autres emprunts Bons à moyen terme négociables Autres dettes	325 000.00	319 413.35
	Autres dépenses à déduire des ressources propres (B)	12 187.00	1 671.00
10	<i>Reprise de dotations, fonds divers et réserves</i>		
10 10223 10226	Reversement de dotations, fonds divers et réserves T.L.E. TAXE D'AMENAGEMENT	12 187.00 12 187.00	1 671.00 1 671.00
139	<i>Subvention d'investissement transférée au compte de résultat</i>		
020	Dépenses imprévues		

IV - ANNEXES	IV
ELEMENTS DU BILAN EQUILIBRE DES OPERATIONS FINANCIERES - DEPENSES	A6.1

DEPENSES A COUVRIR PAR DES RESSOURCES PROPRES

	Op. de l'exercice I	Restes à réaliser en dépenses au 31/12	Solde d'exécution D001 de l'exercice précédent (N-1)	TOTAL II
Dépenses à couvrir par des ressources propres	321 084.35	666 168.36	111 188.42	1 098 441.13

IV - ANNEXES	IV
ELEMENTS DU BILAN EQUILIBRE DES OPERATIONS FINANCIERES - RECETTES	A6.2
RESSOURCES PROPRES	

Art.	Libellé	Crédits de l'exercice	Réalisations
RECETTES (RESSOURCES PROPRES) = a + b		918 428.00	558 521.65
	Ressources propres externes de l'année (a)	299 000.00	348 449.94
10222	FCTVA	289 000.00	334 064.19
10223	TLE		
10224	Versements pour dépassement PLD		
10225	Participation pour dépassement de COS		
10226	Taxe d'aménagement	10 000.00	14 385.75
10228	Autres fonds		
13146	Attributions de compensation d'investissement		
13246	Attributions de compensation d'investissement		
138	Autres subvent° invest. non transf.		
139146	Attributions de compensation d'investissement		
26	Participations et créances rattachées à des participation		
27	Autres immobilisations financières		
	Ressources propres internes de l'année (b)	619 428.00	210 071.71
15	Provisions pour risques et charges		
169	Primes de remboursement des obligations		
26	Participations et créances rattachées à des participation		
27	Autres immobilisations financières		
28	Amortissement des immobilisations	229 000.00	210 071.71
2802	FRAIS LIES A LA REAL.DES DOCS D'URBA,NUM DU CADAST	13 300.00	5 652.98
28031	FRAIS D'ETUDES	28 000.00	10 273.95
28041482	BATIMENTS ET INSTALLATIONS	980.00	982.20
28041512	BATIMENTS ET INSTALLATIONS	2 200.00	2 181.00
28041581	BIENS MOBILIER, MATERIEL ET ETUDES	13 950.00	13 953.33
280421	BIENS MOBILIER, MATERIEL ET ETUDES	2 610.00	2 810.00
28051	CONCESSIONS ET DROITS SIMILAIRES	34 000.00	34 191.19
28128	AUTRES AGENCEMENTS ET AMENAGEMENTS DE TERRAINS		
28132	IMMEUBLES DE RAPPORT	4 000.00	4 000.00
28135	INSTALL.GENERALES,AGENCEMENTS,AMENAGEMENTS	6 320.00	7 565.47

IV - ANNEXES	IV
ELEMENTS DU BILAN EQUILIBRE DES OPERATIONS FINANCIERES - RECETTES	A6.2
RESSOURCES PROPRES	

Art.	Libellé	Crédits de l'exercice	Réalisations
28151	RESEAUX DE VOIRIE		
28152	INSTALLATIONS DE VOIRIE		
281561	MATERIEL ROULANT	450.00	456.00
281568	AUTRE MATER. ET OUTIL. D'INCENDIE, DEFENSE CIVILE	2 430.00	970.34
28158	AUTRES INSTALLATIONS, MATERIEL ET OUTILLAGE TECH.	21 720.00	20 200.81
281758	AUTRES INSTALLATIONS, MATERIEL ET OUTILLAGE TECH.	810.00	
28181	INSTAL. GENERALES, AGENCEMENTS, AMENAGEMENTS	16 740.00	18 533.01
28182	MATERIEL DE TRANSPORT	20 480.00	17 224.63
28183	MATERIEL DE BUREAU ET MATERIEL INFORMATIQUE	26 610.00	27 600.23
28184	MOBILIER	14 300.00	26 480.61
28188	AUTRES IMMOBILISATIONS CORPORELLES	20 100.00	16 995.96
29	Provisions pour dépréciation des immobilisations		
39	Provisions pour dépréciation des stocks et encours		
481	Charges à répartir sur plusieurs exercices		
49	Provisions pour dépréciation des comptes de tiers		
59	Provisions pour dépréciation des comptes financiers		
024	Produits des cessions d'immobilisations	135 169.00	
021	Virement de la section de fonctionnement	255 259.00	

	Opérations de l'exercice III	Restes à réaliser en recettes au 31/12	Solde d'exécution R001 de l'exercice précédent	Affectation R1068 de l'exercice précédent	TOTAL IV
Total ressources propres disponibles	558 521.65	700 625.90		332 903.23	1 592 050.78

IV - ANNEXES	IV
ELEMENTS DU BILAN EQUILIBRE DES OPERATIONS FINANCIERES - RECETTES	A6.2

RESSOURCES PROPRES

		Montant
Dépenses à couvrir par des ressources propres	II	1 098 441.13
Ressources propres disponibles	IV	1 592 050.78
Solde (IV - II)	V	493 609.65

IV – ANNEXES	IV
ELEMENTS DU BILAN	A8
ETAT DES CHARGES TRANSFEREES	

A8 – ETAT DES CHARGES TRANSFEREES

Exercice	Nature de la dépense transférée	Durée de l'éta- lement (en mois)	Date de la délibération	Montant de la dépense transférée au compte 481 (I)	Montant amorti au titre des exercices précédents (II)	Montant de la dotation aux amortissements de l'exercice (c/6812) (III)	Solde (1)
TOTAL							

(1) Correspond au montant de la charge restant à amortir = I – (II+III)

Exercice	Nature de la dépense transférée	Durée de l'éta- lement (en mois)	Date de la délibération	Montant de la dépense transférée au compte 481 (I)	Montant amorti au titre des exercices précédents (II)	Montant de la dotation aux amortissements de l'exercice (c/6862) (III)	Solde (1)
TOTAL							

(1) Correspond au montant de la charge restant à amortir = I – (II+III)

IV – ANNEXES	IV
ELEMENTS DU BILAN – DETAIL DES OPERATIONS POUR COMPTE DE TIERS	A9

A9 – CHAPITRE D'OPERATIONS POUR COMPTE DE TIERS (Détail) (1)

N° opération :	Intitulé de l'opération :	Date de la délibération :			
	Cumul des réalisations de l'exercice	Sur l'exercice			Cumul des réalisations au 31/12/N
		Crédits ouverts (BP+DM+RAR N-1)	Réalisations	Restes à réaliser	Op. à annuler
DEPENSES (a)					
[...] (2)					
040 Travaux réalisés par le personnel du mandataire					
041 Opérations d'ordre à l'intérieur de la section					
Annulations sur dépenses (c) (3)					
Dépenses nettes (a – c)					
RECETTES (b)					
Financement par le mandant et par d'autres tiers (4)					
040 Financement par le mandataire					
041 Financement par emprunt à la charge du tiers					
Annulations sur recettes (d) (3)					
Recettes nettes (b – d)					

(1) Ouvrir un cadre par opération pour compte de tiers.

(2) Inscrire le chapitre et la nature des travaux.

(3) Le chapitre 45 doit être détaillé conformément au plan de comptes, tant en dépenses qu'en recettes.

(4) Indiquer le chapitre.

IV – ANNEXES	IV
ELEMENTS DU BILAN	
VARIATION DU PATRIMOINE (article R. 2313-3 du CGCT) – ENTREES	A10.1

A10.1 – ETAT DES ENTREES D'IMMOBILISATIONS

Modalités et date d'acquisition	Désignation du bien	Valeur d'acquisition (coût historique)	Cumul des amortissements	Durée de l'amortissement
Acquisitions à titre onéreux				
15/01/2018	REFECTION CONTRE ALLEE OUEST ESP. CULT. J.PENSO	7 169,16		0
15/01/2018	VIDEOPROJECTEUR INTERACTIF ECOLE V.HUGO CALVAIRE	2 899,80		3
15/01/2018	VIDEOPROJECTEUR INTERACTIF ECOLE V.HUGO CALVAIRE	2 899,80		3
15/01/2018	VIDEOPROJECTEUR INTERACTIF ECOLE V.HUGO CALVAIRE	2 899,80		3
15/01/2018	VIDEOPROJECTEUR INTERACTIF ECOLE V.HUGO CALVAIRE	2 899,80		3
15/01/2018	CONSTRUCTION COLUMBARIUM ANCIEEN CIMETIERE	11 950,00		0
15/01/2018	ANNONCE LEGALE ETUDE AMENAGEMENT URBAIN CENTRE VIL	439,44		1
15/01/2018	SECHE LINGE CANDY ECOLE MATERNELLE	289,00		1
15/01/2018	CREATION POINT D'EAU STADE	2 279,30		0
15/01/2018	ESCALIER + PLATEFORME + GARDE CORPS	6 324,00		0
15/01/2018	BATTERIE DU SOUFFLEUR ELECTRIQUE	594,00		1
22/01/2018	FILM COURT MARCHE DE NOEL 2017	300,00		1
24/01/2018	SUBVENTION VELO ASSISTANCE ELECTRIQUE DELIB DU 10/	200,00		1
24/01/2018	SUBVENTION VELO ASSISTANCE ELECTRIQUE DELIB DU 10/	200,00		1
24/01/2018	MOBILE ANIMATEUR ALSH/ALP MELODIE	11,88		1
24/01/2018	MOBILE ANIMATEUR ALSH/ALP MELODIE	11,88		1
24/01/2018	MOBILE ANIMATEUR ALSH/ALP MELODIE	11,88		1
24/01/2018	MOBILE ANIMATEUR ALSH/ALP HARMONIE	11,88		1
24/01/2018	MOBILE ANIMATEUR ALSH/ALP HARMONIE	11,88		1
24/01/2018	MOBILE ANIMATEUR ALSH/ALP HARMONIE	11,88		1
24/01/2018	MOBILE SERV TECH	11,88		1
24/01/2018	MOBILE SERV TECH	11,88		1
24/01/2018	MOBILE SERV TECH	11,88		1
24/01/2018	MOBILE SERV TECH	11,88		1
24/01/2018	MOBILE SERV TECH	11,88		1
24/01/2018	MOBILE PM	107,88		1
24/01/2018	MOBILE PM	107,88		1
24/01/2018	MOBILE PM	107,88		1
24/01/2018	MOBILE CONVIVIALITE/FESTIVITE	107,88		1
24/01/2018	MOBILE CONVIVIALITE/FESTIVITE	107,88		1
24/01/2018	TELEPHONE IPHONE 7PLUS NOIR	527,88		1
24/01/2018	TELEPHONE IPHONE 7PLUS NOIR	527,88		1
24/01/2018	PARFEU ECOLES	1 124,65		1
24/01/2018	MOBILIER ATELIERS	4 415,36		5
30/01/2018	CROIX ET ENCADREMENT TOMBE CHALIER	948,00		0
07/02/2018	FOURN ET POSE MAINS COURANTES ADAP2017 KIOSQUE	2 265,60		0
08/02/2018	MOBILIER CREATION CLASSE SEPTEMBRE 2017 ECOLE DU C	1 384,85		1
08/02/2018	MISSION INGENIERIE PROJET BEPOS ATELIERS MUNICIPAUX	1 980,00		0
08/02/2018	CONSTRUCTION PANNEAUX PHOTOVOLTAIQUES ATELIERS MUN	20 433,60		0
08/02/2018	FOURN ET POSE MAINS COURANTES ADAP 2017 TENNIS	4 428,00		0
19/02/2018	LOGICIEL RESERVATION SALLES	426,00		1
08/03/2018	FOURN ET POSE BANNE MANOEUVRE ELECTRIQUE LOCAL JEU	2 687,76		0
08/03/2018	FOURN ET POSE RIDEAUX OCCULTANTS LOCAL JEUNES	899,40		0
08/03/2018	BPART17 PJ2 BANC / CORBEILLE / TABLE FORET	3 158,68		10
08/03/2018	BPART17 PJ1 BANC / CORBEILLE CHEMIN MARTINET	1 585,96		10
08/03/2018	TESTS D ETANCHEITE ZONE BUREAU	480,00		0
08/03/2018	MATERIEL MENAGE 1ER EQUIPEMENT HORS MARCHE ATELIER	408,25		1
08/03/2018	LAVE VAISSELLE PROLINE SDW499A++WH	259,00		1
08/03/2018	LECTEUR DVD EXTERNE USB	34,90		1
08/03/2018	FAUTEUIL REGATE NOIR JH04091M SERV URBANISME	205,19		1
12/03/2018	BPART17 PJ4 SUPPORT CYCLES PARKING FORET	433,44		1
12/03/2018	TRAVAUX ALIMENTATION ELECTRIQUE PHASE CHANTIER ATE	472,90		0
14/03/2018	FOURN ET POSE SOLS SOUPLES LOCAL JEUNES	4 056,00		0
15/03/2018	LAVE LINGE HUBLOT WHIRLPOOL FWG71484 ECOLE MATER	399,00		1
15/03/2018	COFFRET DESTRUCTEUR DE VERROU SERV TECHN HORS MARC	46,80		1

COMMUNE DE CLAPIERS - BUDGET PRINCIPAL – 2018

21/03/2018	FOURN ET POSE RADIATEUR LGT6 GENDARMERIE	671,55	1
21/03/2018	RAYONNAGES ATELIERS MUNICIPAUX	2 264,98	10
21/03/2018	TITREUSE PORTABLE DYMO	62,69	1
29/03/2018	BPART17 PJ6 ETUDE ACOUSTIQUE SALLE MALIGE ESP CULT	1 920,00	0
03/04/2018	TRAVAUX ELECT ET RESEAUX SUITE INSTALLATION TABLEA	1 243,78	0
10/04/2018	BPART17 PJ5 BANC / CORBEILLE / TABLE SAMOA / BOSC	2 545,10	10
10/04/2018	ORDINATEUR	710,21	1
10/04/2018	ORDINATEUR	710,21	1
10/04/2018	ORDINATEUR PROJECTION	1 230,29	1
12/04/2018	FOURN ET POSE MOTEUR DES HEURES EGLISE	1 195,20	0
26/04/2018	DOSSIER URBANISME PC CONSTRUCTION LOGE PARC LEENHA	600,00	0
26/04/2018	FOURN ET POSE EXTINCTEURS NOUVEAUX ATELIERS	1 068,00	0
26/04/2018	FOURN ET POSE LAVE VAISSELLE REST SCOL MATERNELLE	3 468,00	10
26/04/2018	FOURN ET POSE LAVE VAISSELLE REST SCOL PRIMAIRE	3 468,00	10
26/04/2018	FOURN ET POSE ARMOIRE MURALE LAVERIE ECOLE MATERNE	852,00	1
15/05/2018	FILM COURT CARNAVAL 2018	300,00	1
15/05/2018	ETUDE GEOTECHNIQUE AVANT TRAVAUX PARKING LEENHARD	3 174,00	0
15/05/2018	TRAVAUX SUPPRESSION LANTERNEAUX ECOLE MATERNELLE	4 412,88	0
16/05/2018	CARTE D'ACHAT SERV INFORMATIQUE DISQUE DUR	112,80	1
16/05/2018	TRAVAUX CHENEAUX ET DESCENTES EAU PLUIE RESID LES	168,48	1
16/05/2018	FOUR LOCAL JEUNES	71,30	1
17/05/2018	TABLES / CHAISES SERV. TECHNIQUE	4 416,00	5
17/05/2018	ELINGUES SANGLE PLATE 1ER EQUIPEMENT ATELIERS	125,59	1
23/05/2018	DEPOT ET SUIVI DOSSIER PARKING LEENHARDT	1 440,00	0
24/05/2018	FOURN ET POSE CLOTURE STADE DE FOOTBALL	2 400,00	0
30/05/2018	MATERIELS SCENIQUES SALLE DEZEUZE	1 206,90	1
11/06/2018	M.O. CREATION PARKING VL PARC LEENHARDT	5 520,00	0
11/06/2018	FOURN ET POSE THERMOSTAT MURAL DE CHAUFFAGE LGT24	305,25	1
11/06/2018	ACQUISITION PARCELLE CD71 LES MOULIERES	80 656,50	0
11/06/2018	ACQUISITION PARCELLE CC51 LES MOULIERES	44 155,53	0
15/06/2018	REFONTE SITE INTERNET	5 400,00	2
20/06/2018	ANNONCE LEGALE MARCHE 2018-06 PARKING	497,33	0
20/06/2018	RADIO CD DCYBEL BOOM ALP/ALSH MELODIE	49,90	1
20/06/2018	BACHE AVEC IMPRESSION MARCHE AUX FLEURS	180,00	1
20/06/2018	3 BACHES AVEC IMPRESSION	140,40	1
21/06/2018	M.O. CREATION PARKING LEENHARDT PHASE ACT	4 815,00	0
21/06/2018	ETUDE GEOTECHNIQUE G2-AVP EXTENSION LE CALVAIRE	3 925,20	0
25/06/2018	FOURN ET POSE CONDENSATEUR 60MF 450V STADE	284,72	0
27/06/2018	LOGICIEL PERISCOLAIRE AGORA+	3 479,00	2
28/06/2018	FOURN ET POSE CENTRALE ELECTRIQUE POUR MISE AUX NO	4 524,00	0
04/07/2018	ETUDE COMPL AMENAGEMENT PARKING RESIDENCE LES PINS	64,56	1
04/07/2018	RELEVÉ TOPO ENTREE PARC LEENHARDT AU DROIT PARKIN	576,00	0
09/07/2018	SUPPORTS ECRAN URBA	231,30	1
09/07/2018	SUPPORTS ECRAN RH	231,30	1
09/07/2018	SUPPORTS ECRAN COMMUNICATION	159,30	1
09/07/2018	SUPPORTS ECRAN POLICE	159,30	1
09/07/2018	REALISATION OEUVRE POUR 11 NOVEMBRE	2 000,00	2
09/07/2018	COFFRE-FORT POLICE	1 645,00	5
09/07/2018	BANDEROLE ACCUEIL POLOGNE	68,40	1
09/07/2018	ANNONCE LEGALE MARCHE 2018-08 TRAVAUX BONNIER	587,59	0
12/07/2018	VENTILATEUR ECOLE	16,90	1
12/07/2018	CONTROLES TECHNIQUES ESPACE BONNIER	3 002,00	0
12/07/2018	HARNAIS PRO CONFORT SERV TECH HORS MARCHE	113,88	1
12/07/2018	VENTILATEURS (12) ECOLE MATERNELLE	202,80	1
12/07/2018	VENTILATEURS (17) ECOLE BOSC	287,30	1
12/07/2018	VENTILATEURS (20) ECOLE CALVAIRE	338,00	1
12/07/2018	DIABLE 300KG SERV TECH	501,60	1
12/07/2018	VENTILATEUR AU SOL SERV TECHNIQUE	70,80	1
13/07/2018	FOURN ET POSE ACQUABION RESID LES PINS	169,32	1
16/07/2018	BPART17 PJ5 IMPLANTATION BANC / CORBEILLE / TABL	904,80	0
16/07/2018	BPART17 PJ4 IMPLANTATION SUPPORT CYCLES PARKING	574,86	0
16/07/2018	BPART17 PJ2 IMPLANTATION BANC / CORBEILLE / TABLE	1 061,76	0
16/07/2018	BPART17 PJ1 IMPLANTATION BANC / CORBEILLE CHEMIN M	501,60	0
16/07/2018	ADAP17 FOURN ET POSE TABLETTE ACCUEIL BOULODROME	948,00	0
16/07/2018	ADAP17 DECOUPE TABLETTE ACCUEIL KIOSQUE	696,00	0
18/07/2018	MISE EN PLACE CHENEAU AVANT CONSTRUCTION LOGE PARC	1 620,71	0
18/07/2018	TABLE DE REUNION ATELIERS	227,28	1
18/07/2018	BUREAU ATELIERS	453,62	1
18/07/2018	URNE	41,94	1
19/07/2018	PARFEU	385,57	1
19/07/2018	DISQUE DUR COMMUNICATION	49,00	1
19/07/2018	POINT ACCES WIFI + CLE USB	63,80	1
19/07/2018	URNE	106,74	1

COMMUNE DE CLAPIERS - BUDGET PRINCIPAL – 2018

27/07/2018	BANDEROLE CLAPIERS LA PASSION DU SPORT	174,00	1
14/08/2018	BPART17 PJ6 CORRECTION ACOUSTIQUE ESP CULT JPENSO	28 129,82	0
14/08/2018	BPART17 PJ6 FOURN ET POSE MONO SPLITS ESP CULT JPE	13 989,60	0
17/08/2018	BPART17 PJ3 FOURN ET POSE VIDEOPROJ MALIGE	6 024,00	0
17/08/2018	BPART17 PJ3 FOURN ET POSE VIDEOPROJ MALIGE COMPL	516,00	0
17/08/2018	EQUIPEMENT COMPL VIDEOPROJ MALIGE	1 064,40	0
17/08/2018	TABLES / CHAISES ECOLE CALVAIRE	451,02	1
17/08/2018	TABLES / CHAISES ECOLE BOSC	451,02	1
30/08/2018	ADAP17 TENNIS CREATION DALLAGE EXTERIEUR	2 232,00	0
30/08/2018	ADAP17 TENNIS CREATION SANITAIRES PMR	1 626,00	0
04/09/2018	DISQUE DUR	91,20	1
05/09/2018	ORDINATEUR PORTABLE POUR VIDEOPROJECTEUR ECOLE	540,00	1
05/09/2018	ORDINATEUR PORTABLES POUR VIDEOPROJECTEURS ECOLE	540,00	1
05/09/2018	ORDINATEUR PORTABLE POUR VIDEOPROJECTEURS ECOLE	540,00	1
05/09/2018	VIDEOPROJECTEUR INTERACTIF + TABLEAU BLC ECOLE BOS	3 394,80	3
05/09/2018	VIDEOPROJECTEUR INTERACTIF + TABLEAU BLC ECOLE BOS	3 394,80	3
05/09/2018	VIDEOPROJECTEUR INTERACTIF + TABLEAU BLC ECOLE BOS	3 394,80	3
05/09/2018	ANALYSES AMIANTE ESPACE BONNIER	2 667,60	0
05/09/2018	ETUDE AMIANTE AVANT DEMOLITION ESPACE BONNIER	888,00	0
05/09/2018	ANALYSES AMIANTE ECOLE CALVAIRE	1 684,80	0
05/09/2018	ANALYSES AMIANTE ANCIENS ATELIERS	1 731,60	0
05/09/2018	ETUDE AMIANTE AVANT DEMOLITION ECOLE LE CALVAIRE	900,00	0
05/09/2018	ETUDE AMIANTE AVANT DEMOLITION ANCIENS ATELIERS	1 020,00	0
14/09/2018	ADAP17 CONTROLE TECHNIQUE ET ASSISTANCE M.O. ACCES	1 920,00	0
17/09/2018	GLACIERE SOUPLE 32L SERV MANIFESTATIONS	55,08	1
17/09/2018	IMPRIMANTE ECOLE V. HUGO CALVAIRE	56,37	1
17/09/2018	IMPRIMANTE ECOLE V. HUGO CALVAIRE	56,37	1
17/09/2018	IMPRIMANTE ECOLE V. HUGO BOSC	56,38	1
18/09/2018	FILM SOLAIRE EXTERIEUR ATELIERS MUNICIPAUX	614,88	0
18/09/2018	BANDEROLE COURSE CONTRE LE CANCER	117,60	1
18/09/2018	BANDEROLE JOURNEES DU PATRIMOINE	158,40	1
19/09/2018	COMMUTATEURS 5 PORTS SERVICE ADMINISTRATIF	15,90	1
19/09/2018	COMMUTATEURS 5 PORTS SERVICES TECHNIQUES	15,90	1
19/09/2018	COMMUTATEURS 5 PORTS ECOLE BOSC	15,90	1
21/09/2018	CHAISES ECOLE CALVAIRE	147,10	1
25/09/2018	MISE EN CONFORMITE EXTINCTEURS FOURN ET POSE ECOL	72,00	0
25/09/2018	MISE EN CONFORMITE EXTINCTEURS FOURN ET POSE ECOL	132,00	0
25/09/2018	MISE EN CONFORMITE EXTINCTEURS FOURN ET POSE VEST	132,00	0
25/09/2018	MISE EN CONFORMITE EXTINCTEURS FOURN ET POSE PARC	132,00	0
01/10/2018	LOGICIEL LOGIPOLWEB POLICE	540,00	1
01/10/2018	ADAP17 TENNIS CREATION BLOC SANITAIRE PMR	3 936,11	0
01/10/2018	ACQUISITION VOLUME PARCELLE CC78 ZAC CASTELET MPE	42 003,50	0
04/10/2018	REALISATION PLANS AUVENT PERGOLA RESIDENCE LAVALET	600,00	1
04/10/2018	CONSTRUCTION LOGE OSSATURE BOIS PARC LEENHARDT	22 594,80	0
09/10/2018	FILM COURT 14 JUILLET 2018	300,00	1
11/10/2018	ADAP17 TENNIS TRAVAUX COMPL SANITAIRES PMR	1 764,00	0
11/10/2018	POSTE SOUDURE ONDULEUR TIG PULSE 165 PREMIUM	1 428,50	1
11/10/2018	ETAU ETABLI ACIER OPSIAL	380,14	1
11/10/2018	PERCEUSE VISSEUSE	359,30	1
17/10/2018	HDMI OPTOMA WHD200 SANS FIL	336,00	1
19/10/2018	PANNEAUX ET BARRIERES RISQUES MAJEURS	1 108,97	1
19/10/2018	ADAP17 TENNIS TERRASSEMENT POTEAU BOIS ECLAIRAGE	648,00	0
19/10/2018	ADAP17 TENNIS TERRASSEMENT PORTAIL	1 883,52	0
19/10/2018	ADAP17 TENNIS TERRASSEMENT PORTILLON + PLOTS	1 440,00	0
26/10/2018	FOURN ET POSE PANNEAUX SENTIER BOTANIQUE	394,80	1
31/10/2018	BARRIERES DE CIRCULATION 14 BARREAUX	1 257,60	1
31/10/2018	PANNEAUX INONDATION	692,40	1
31/10/2018	COMMUTATEURS RESEAU ECOLE CALVAIRE	198,00	1
07/11/2018	MISSION CSPS CONSTRUCTION ATELIERS	2 545,92	0
07/11/2018	FOURN ET POSE PLAQUES POLYCARBONATE ET PARCLOSE MA	2 514,00	0
07/11/2018	COMMUTATEUR ECOLE CALVAIRE	109,00	1
14/11/2018	FOURN ET POSE MAT 3M50 AV C. DE GAULLE	1 043,26	0
14/11/2018	MALETTE TARAUDS ET FILIERES	114,00	1
14/11/2018	ADAP17 BANQUE ALIMENTAIRE GRILLE CANIVEAU	202,80	1
15/11/2018	RESTITUTION TROP PERÇU TLE2010 ET 2012	1 671,00	0
19/11/2018	TERMINAL PVE SAMSUNG X COVER POLICE	2 922,00	10
28/11/2018	ADAP17 TENNIS AMENAGEMENT ACCES PIETON ET CREATION P	15 224,22	0
28/11/2018	ADAP17 BOULODROME AMENAGEMENT ACCES PIETONS / CREA	8 760,78	0
28/11/2018	SAPINS DE NOEL	791,93	1
03/12/2018	VIDEOPROJECTEUR / ECRAN ELECTRIQUE SCHOELCHER	6 400,50	3
03/12/2018	TELECOMMANDE FILAIRE VIDEOPROJECTEUR SALLE SCHOELC	510,00	1
03/12/2018	2018-08 TRAVAUX ESPACE BONNIER	49 444,92	0
04/12/2018	AMENAGEMENT PARKING RESID LES PINS ETUDE HYDRAULIQ	112,22	1

COMMUNE DE CLAPIERS - BUDGET PRINCIPAL – 2018

05/12/2018	BANDEROLE BOURSE AUX JOUETS	158,40		1
05/12/2018	TROTTINETTES / DRAISIENNES ECOLE MATERNELLE	1 047,00		1
05/12/2018	CONSTRUCTION MAISON PETITE ENFANCE M.O.	103 226,32		0
06/12/2018	ADAP17 DEMOLITION + PREPARATION CREATION SANITAIRE	1 350,00		0
06/12/2018	TRONÇONNEUSE RISQUES MAJEURS	873,40		1
11/12/2018	TRAVAUX REGIE 2018	749,40		0
11/12/2018	TRAVAUX REGIE 2018	14 373,85		0
11/12/2018	TRAVAUX REGIE 2018	1 652,96		0
11/12/2018	TRAVAUX REGIE 2018	1 139,20		0
11/12/2018	TRAVAUX REGIE 2018	733,20		0
11/12/2018	TRAVAUX REGIE 2018	869,03		0
11/12/2018	TRAVAUX REGIE 2018	2 011,01		0
11/12/2018	TRAVAUX REGIE 2018	721,41		0
12/12/2018	TRAVAUX REGIE 2018	1 238,42		0
12/12/2018	TRAVAUX REGIE 2018	2 164,55		0
12/12/2018	TRAVAUX REGIE 2018	2 064,75		0
12/12/2018	TRAVAUX REGIE 2018	1 588,80		0
12/12/2018	FTRAVAUX REGIE 2018	14 899,57		0
12/12/2018	TRAVAUX REGIE 2018	8 757,92		0
12/12/2018	FAC. TR2018/15 DU 11/12/2018 TRAVAUX REGIE 2018	4 564,16		0
12/12/2018	TRAVAUX REGIE 2018	1 133,02		0
12/12/2018	TRAVAUX REGIE 2018	3 888,37		0
12/12/2018	TRAVAUX REGIE 2018	1 185,77		0
12/12/2018	TRAVAUX REGIE 2018	2 551,85		0
12/12/2018	TRAVAUX REGIE 2018	1 074,90		0
12/12/2018	TRAVAUX REGIE 2018	853,23		0
12/12/2018	TRAVAUX REGIE 2018	7 971,30		0
12/12/2018	TRAVAUX REGIE 2018	9 601,70		0
12/12/2018	TRAVAUX REGIE 2018	2 001,20		0
13/12/2018	ADAP18 PLANS MISE EN ACCESSIBILITE ECOLES	1 800,00		0
13/12/2018	COUVERTS / ASSIETTES COPOLYESTER 1ER EQUIPEMENT R.	975,14		1
11/06/2018	ACQUISITION PARCELLE CB226 LES MOULIERES	7 254,87		0
Acquisitions à titre gratuit				
Mise à disposition				
Affectation				
Mises en concession ou affermage				
Divers				
TOTAL GENERAL		765 285,33		

IV – ANNEXES	IV
ELEMENTS DU BILAN	
VARIATION DU PATRIMOINE (article R. 2313-3 du CGCT) – SORTIES	A10.2

A10.2 – ETAT DES SORTIES DES BIENS D'IMMOBILISATIONS

Modalités et date de sortie	Désignation du bien	Valeur d'acquisition (coût historique)	Durée de l'amort.	Cumul des amort. antérieurs	Valeur nette comptable au jour de la cession	Prix de cession	Plus ou moins values
Cessions à titre onéreux							
	Parcelles CC50 et CC51	145 484.53			145 484.53	135 169	10 315.53
Cessions à titre gratuit							
	Transferts de l'actif à 3M au CM du 8/11/2018				12 558 165.19€ + 1 571 856.43€		
Mise à disposition							
Affectation							
Mises en concession ou affermage							
Mise à la réforme							
					3 069.1€		
Divers							
TOTAL GENERAL					14 278 575.25		

IV - ANNEXES	IV
ELEMENTS DU BILAN OPERATIONS LIEES AUX CESSIONS	A10.3

A10.3 OPERATIONS LIEES AUX CESSIONS

Pour mémoire		Crédits ouverts
024	PRODUITS DES CESSIONS D'IMMOBILISATIONS	135 169.00

Produit des cessions		Réalizations
775	PRODUITS DES CESSIONS D'IMMOBILISATIONS	135 169.00
675	VALEURS COMPTABLES DES IMMOBILISATIONS CEDEES	145 484.53

I V – A N N E X E S	I V
ELEMENTS DU BILAN ETAT DES TRAVAUX EN REGIE (1)	A11

SECTION DE FONCTIONNEMENT

Article (2)	Libellé (2)	Dépenses Mandats émis	Recettes Titres émis
011	Charges à caractère général		
60628	Autres fournitures on stockées	3 836.92	
60632	Fournitures de petit équipement	27 276.98	
60633	Fournitures de voirie	173.23	
6068	Autres matières et fournitures	1 802.44	
012	Charges de personnel, frais assimilé	54 700	
72	Travaux en régie		87 789.57
TOTAL GENERAL		87 789.57	87 789.57

SECTION D'INVESTISSEMENT

Article (2)	Libellé (2)	Montant (3)
20	Immobilisations incorporelles	
21	Immobilisations corporelles	
2128	Autres agencements et aménagements de terrains	8 103.67
21316	Equipements du cimetière	
2135	Installations générales, agencements, aménagements des constructions	76 280.82
2152	Installations de voirie	853.23
21534	Réseaux d'électrification	2 551.85
23	Immobilisations en cours	
TOTAL GENERAL		87 789.57

(1) Les immobilisations créées par les services techniques de la collectivité sont enregistrées au coût de leur production. Ce damier correspond au coût d'acquisition des matières consommées augmenté des charges directes de production (matériel et outillage acquis ou loués, frais de personnel, ...) à l'exclusion des frais financiers et des frais d'administration générale.

(2) Détailler les chapitres budgétaires par article conformément au plan de comptes appliqué par la commune ou l'établissement.

(3) Les montants à renseigner correspondent aux mandats émis imputés au chapitre 040.

IV - ANNEXES	IV
ELEMENTS DU BILAN ETAT DES TRAVAUX EN REGIE (1)	A11

RATIO

	Montant
Recettes 72	87 789.57
Recettes réelles de fonctionnement	5 202 026,23
Recettes 72/recettes réelles de fonctionnement	1,69%

IV – ANNEXES	IV
ENGAGEMENTS HORS BILAN – ENGAGEMENTS DONNES ET RECUS EMPRUNTS GARANTIS PAR LA COMMUNE OU L'ETABLISSEMENT	B1.1

B1.1 – ETAT DES EMPRUNTS GARANTIS PAR LA COMMUNE OU L'ETABLISSEMENT (art. L.2313-1 6°, L. 5211-36 et L. 5711-1 du CGCT)

Désignation du bénéficiaire	Année de mobilisation et profil d'amortissement de l'emprunt (1)		Objet de l'emprunt garanti	Organisme prêteur ou chef de file	Montant initial	Capital restant dû au 31/12/N	Durée résiduelle	Périodicité des remboursements (2)	Taux initial			Taux à la date de vote du budget (6)			Catégorie d'emprunt (7)	Indices ou devises pouvant modifier l'emprunt	Annuité garantie au cours de l'exercice	
	Année	Profil							Taux (3)	Index (4)	Taux actuariel (5)	Taux (3)	Index (4)	Niveau de taux			En intérêts (8)	En capital
Total des emprunts contractés par des collectivités ou des EP (hors logements sociaux)					0.00	0.00												
(...)																		
Total des emprunts autres que ceux contractés par des collectivités ou des EP (hors logements sociaux)					151 405.00	85 445.52											2 552	10 093.68
Foyer le Romarin	2011	x	Garantie d'emprunt pour extension du foyer du romarin	Caisse des dépôts	151 405.00	85 445.52	9.00	T	F		2.860	F		2.860	A-1	euros	2 552	10 093.68
Total des emprunts contractés pour des opérations de logement social					2 122 934.13	1 164 628.62											40 966.62	75 974.85
FDI Habitat	1991	P	FDI Habitat / La Fontaine 1 logements	Caisse des dépôts	533 970.67	286 615.17	11.00	A	C		5.800	C		5.800	A-1	euros	9 388.93	20 064
FDI Habitat	1992	P	FDI Habitat / La Fontaine 2 logements complément	Caisse des dépôts	2 071.63	1 111.95	11.00	A	C		5.800	C		5.800	A-1	euros	64.49	75.06
SAHLM SFHE	1993	P	SFHE / Les Pastourelles	Caisse des dépôts	1 043 521.76	569 832.99	13.00	A	C		3.450	C		3.450	A-1	euros	19 659.24	36 887.2
SFHE	1999	P	SFHE / Les Lavandins logements	Caisse des dépôts	343 509.41	222 501.2	16.00	A			3.450	C		4.300	A-1	euros	7 676.29	11 259.25
SHEMC	1990	P	SHEMC / La Source	Caisse des dépôts	199 860.66	84 567.71	9.00	A	C		4.940	C		4.940	A-1	euros	4 177.62	7 688.39
TOTAL GENERAL					2 274 339.13	1 250 074.14											43 518.62	86 068.53

(1) Indiquer C pour amortissement constant, P pour amortissement progressif, F pour in fine, X pour autres (à préciser).

(2) Indiquer la périodicité des remboursements A : annuelle ; M : mensuelle ; B : bimestrielle ; S : semestrielle ; T : trimestrielle ; X : autre.

COMMUNE DE CLAPIERS - BUDGET PRINCIPAL – 2018

- (3) Type de taux d'intérêt : F : fixe ; V : variable simple ; C : complexe (c'est-à-dire un taux variable qui n'est pas seulement défini comme la simple addition d'un taux usuel de référence et d'une marge exprimée en point de pourcentage).
- (4) Indiquer le type d'index (ex. EURIBOR 3 mois ...).
- (5) Taux annuel, tous frais compris.
- (6) Taux hors opération de couverture éventuelles. Pour les emprunts à taux variable, indiquer le niveau à la date de vote du budget.
- (7) Catégorie d'emprunt hors opération de couverture. Exemple A-1 (cf. la classification des emprunts suivant la typologie de la circulaire IOCB1015077C du 25 juin 2010 sur les produits financiers offerts aux collectivités territoriales).
- (8) Il s'agit des intérêts dus au titre du contrat initial et comptabilisés à l'article 66111 « Intérêts réglés à l'échéance » (intérêts décaissés).

IV – ANNEXES	IV
ENGAGEMENTS HORS BILAN – CALCUL DU RATIO D'ENDETTEMENT RELATIF AUX GARANTIES	B1.2

Calcul du ratio de l'article L. 3231-4 du CGCT	Valeur en euros	
Total des annuités déjà garanties à échoir dans l'exercice (1)	A	129 587,15
Total des premières annuités entières des nouvelles garanties de l'exercice (1)	B	
Annuité nette de la dette de l'exercice (2)	C	
Provisions pour garanties d'emprunts	D	
Total des annuités d'emprunts garantis de l'exercice	I = A + B + C – D	129 587,15
Recettes réelles de fonctionnement de l'exercice		5 202 026,23

Part des garanties d'emprunt accordées au titre de l'exercice en % (3)	I/II	2.49%
---	-------------	--------------

(1) Hors opérations visées par l'article L. 2252-2 du CGCT.

(2) Cf. définition de l'article D. 1511-30 du CGCT.

(3) Les garanties d'emprunt accordées au titre d'un exercice ne doivent pas représenter plus de 50 % des recettes réelles de fonctionnement de ce même exercice.

IV – ANNEXES	IV
ENGAGEMENTS HORS BILAN - ENGAGEMENTS DONNES ET RECUS	
ETAT DES CONTRATS DE CREDIT-BAIL	B1.3
ETAT DES CONTRATS DE PARTENARIAT PUBLIC-PRIVE	B1.4
ETAT DES AUTRES ENGAGEMENTS DONNES	B1.5
ETAT DES AUTRES ENGAGEMENTS RECUS	B1.6

B1.3 – 8016 ETAT DES CONTRATS DE CREDIT-BAIL

Exercice d'origine du contrat	Nature du bien ayant fait l'objet du contrat (1)	Montant de la redevance de l'exercice	Désignation du crédit bailleur	Durée du contrat	Montant des redevances restant à courir					
					N+1	N+2	N+3	N+4	Cumul restant	Total (2)
	Mobilier : ... Immobilier : ...									
	Mobilier : ... Immobilier : ...									
	Mobilier : ... Immobilier : ...									

(1) Indiquer l'objet du bien mobilier ou immobilier

(2) Total = (N+1, N+2, N+3, N+4) + restant cumul.

B1.4 – ETAT DES CONTRATS DE PARTENARIAT PUBLIC-PRIVE

Libellé du contrat	Année de signature du contrat de PPP	Organismes cocontractants	Nature des prestations prévues par le contrat de PPP	Montant total prévu au titre du contrat de PPP TTC	Montant de la rémunération du cocontractant	Durée du contrat de PPP (en mois)	Date de fin du contrat de PPP	Somme des parts Invest. (1)	Somme nette des parts Invest. (2)

(1) Somme des rémunérations relatives à l'investissement restant à verser au cocontractant pour la durée restante du contrat de PPP au 1/1/N (budget primitif et supplémentaire) ou au 31/12/N (compte administratif)

(2) Montant inscrit à la colonne précédente déduction faite de la somme des participations reçues d'autres collectivités publiques au titre de la part investissement.

B1.5 – ETAT DES AUTRES ENGAGEMENTS DONNES

Année d'origine	Nature de l'engagement	Organisme bénéficiaire	Durée en années	Périodicité	Dette en capital à l'origine	Dette en capital 1/1/N	Annuité versée au cours de l'exercice
8017 Subventions à verser en annuités.....							
...							
8018 Autres engagements donnés.....							
Au profit d'organismes publics.....							
...							
Au profit d'organismes privés (1).....							
...							
TOTAL.....							

(1) Concernant les garanties accordées à l'Agence France Locale (article L.1611-3-2 du CGCT) : L' " Organisme bénéficiaire " de la garantie est toute personne titulaire d'un " titre éligible " émis ou créé par l'Agence France Locale. La rubrique " Périodicité " n'est pas remplie car la garantie n'a pas de périodicité. La garantie est d'une durée totale indiquée à la colonne qui précède. La colonne " Dette en capital à l'origine " correspond au montant total de la garantie accordée aux titulaires d'un titre éligible. La colonne " Dette en capital 1/1/N " correspond au montant résiduel de la garantie au 1/1/N. La colonne " Annuité à verser au cours de l'exercice " n'est pas remplie car l'octroi de la garantie n'implique pas que des versements annuels aient lieu. Des versements ne seront effectués qu'en cas d'appel de la garantie

B1.6 – ETAT DES ENGAGEMENTS RECUS

Année d'origine	Nature de l'engagement	Organisme émetteur	Durée en années	Périodicité	Créance en capital à l'origine	Créance en capital 1/1/N	Annuité reçue au cours de l'exercice
8026 Redevance de crédit-bail restant à recevoir (crédit-bail immobilier)							
	[...]						
8027 Subventions à recevoir par annuités (annuités restant à recevoir)...							
	[...]						
8028 Autres engagements reçus.....							
A l'exception de ceux reçus des entreprises.....							
	[...]						
Engagements reçus des entreprises.....							
	[...]						
TOTAL							

Néant

IV – ANNEXES	IV
ENGAGEMENTS HORS BILAN – ENGAGEMENTS DONNES ET RECUS LISTE DES CONCOURS ATTRIBUES A DES TIERS	B1.7

B1.7 – Liste des concours attribués à des tiers en nature ou en subventions
(Article L. 2313-1 du CGCT)

Nom des bénéficiaires	Montant du fonds de concours ou de la subvention (numéraire)	Prestations en nature
Personnes de droit privé		
<u>Associations</u>		
ASSOC LES RABBITS	1 500.00	
TENNIS CLUB	2 500.00	
ECOLE DE MUSIQUE DE CLAPIERS	18 820.00	
ASS CLAP YES	300.00	
GRAND ECRAN 2001	1 000.00	
ASS.CLARPEGE ET SES AMIS	600.00	
LIGUE CONTRE LE CANCER	300.00	
COOP.SCOLAIRE.PRIMAIRE	11 000.00	
LA ROUTE DES AVENTURIERES	250.00	
COOP.SCOLAIRE MATERNELLE	2 500.00	
ASS MAIRES DE L'HERAULT	750.00	
COUREURS DE L'EOLIENNE	400.00	
ASS.ANTI ROUILLE	1 800.00	
LES LAPINOUS	66 100.00	
ASS 3EAGE LE CLAPAS	1 200.00	
LIRE ET GRANDIR(BIBLIOTH.ECOLE)	1 000.00	
PEGOROC	500.00	
LA BOULE CLAPIEROISE	1 200.00	
ASS.CHASSE ST HUBERT	2 650.00	
<u>Entreprises</u>		
HERAULT ENERGIES-SMEEDH	50.00	
OFFICE NATIONAL DES FORETS	215.04	
DR GARDEUX FRANCOIS	2 100.00	
<u>Autres</u>		
Personnes de droit public		
<u>Etat</u>		
CAISSE DES DEPOTS FIPHFP	3 904.00	
CFMEL	3 206.32	
FSL AGENT COMPTABLE CAF MONTP.	560.00	
<u>Régions</u>		
<u>Départements</u>		
MAIRIE DE CASTELNAU	2 610.54	
<u>Communes</u>		
CCAS CLAPIERS	58 000.00	
<u>Etablissements publics (EPCI, EPA, EPIC...)</u>		
GIP FORMAVIE	100.00	
<u>Autres</u>		
TOTAL GENERAL	185 115.90	

IV – ANNEXES	IV
AUTRES ELEMENTS D'INFORMATIONS - ETAT DU PERSONNEL AU 31/12/2018	C1.1

C1 - ETAT DU PERSONNEL AU 31/12/2018

GRADES OU EMPLOIS (1)	CATEGORIES (2)	EMPLOIS BUDGETAIRES (3)			EFFECTIFS POURVUS SUR EMPLOIS BUDGETAIRES EN ETPT (4)		
		EMPLOIS PERMANENTS À TEMPS COMPLET	EMPLOIS PERMANENTS À TEMPS NON COMPLET	TOTAL	AGENTS TITULAIRES	AGENTS NON TITULAIRES	TOTAL
EMPLOIS FONCTIONNELS (a)		1		1	1		1
Directeur général des services Directeur général adjoint des services Directeur général des services techniques Emplois créés au titre de l'article 6-1 de la loi n° 84-	1	1		1	1		1
FILIERE ADMINISTRATIVE (b)		17	1	18	17.71		17.71
	A	3		3	3		3
	B	2		2	2		2
	C	12	1	13	12.71		12.71
FILIERE TECHNIQUE (c)		16	9	25	22.21		22.21
	A	0		0	0		0
	B	2		2	2		2
	C	14	9	23	20.21		20.21
FILIERE SOCIALE (d)		4		4	4		4
	C	4		4	4		4
FILIERE MEDICO-SOCIALE(e)							
FILIERE MEDICO-TECHNIQUE (f)							
FILIERE SPORTIVE (g)							
FILIERE CULTURELLE (h)							
FILIERE ANIMATION (i)		6	4	10	8.97		8.97
	B	3		3	3		3
	C	3	4	7	5.97		5.97

COMMUNE DE CLAPIERS - BUDGET PRINCIPAL – 2018

FILIERE POLICE (j)		5		5	5		5
	B C	2 3		2 3	2 3		2 3
EMPLOIS NON CITES (k) (5)		0		0			
TOTAL GENERAL (b+c+d+e+f+g+h+i + j + k)		49	14	63	58.89		58.89

(1) Les grades ou emplois sont désignés conformément à la circulaire n° NOR : INTB9500102C du 23 mars 1995. Les emplois fonctionnels sont également comptabilisés dans leur filière d'origine.

(2) Catégories : A, B ou C.

(3) Emplois budgétaires créés par l'Assemblée délibérante. Les emplois permanents à temps complet sont comptabilisés pour une unité, les emplois à temps non complet sont comptabilisés à hauteur de la quotité de travail prévue par la délibération créant l'emploi.

(4) Emplois budgétaires créés par l'assemblée délibérante. Les emplois permanents à temps complet sont comptabilisés pour une unité, les emplois à temps non complet sont comptabilisés à hauteur de la quotité de travail prévue par la délibération créant l'emploi. Equivalent temps plein annuel travaillé (ETPT). Le décompte est **proportionnel** à l'activité des agents, mesurée par leur quotité de temps de travail et par leur **période** d'activité sur l'année :

ETPT = Effectifs physiques' quotité de temps de travail * **période** d'activité dans l'année

Exemple : un agent à temps plein (quotité de travail = 100 %) présent toute l'année **correspond** à 1 ETPT ; un agent à temps partiel, à 80 % (quotité de travail = 80 %) présent toute l'année **correspond** à 0,8 ETPT ; un agent à temps partiel, à 80 % (quotité de travail = 80 %) présent la moitié de l'année (ex : CDD de 6 mois, recrutement à mi-année) **correspond** à 0,4 ETPT (0,8 * 6 / 12).

(5) Par **exemple** : emplois **dont** les missions ne **correspondent** pas à un cadre **d'emploi** existant, « emplois spécifiques » régis par l'article 139 ter de la loi n° 84-53 du 26 janvier 1984 etc.

IV – ANNEXES	I V
AUTRES ELEMENTS D'INFORMATIONS - ETAT DU PERSONNEL AU 31/12/2018	C1.1

C1 - ETAT DU PERSONNEL AU 31/12/2018 (suite)

° AGENTS NON TITULAIRES EN FONCTION AU 31/12/2016	CATEGORIES (1)	SECTEUR (2)		REMUNERATION		CONTRAT
			Indice (8)	Euros	Fondement du contrat (4)	Nature du contrat (5)
Agents occupant un emploi permanent (6)						
	C	S	328	843.16 € bruts	3-1	CDD
Agents occupant un emploi non permanent (7)						
12	C	Anim	320	9.89€ bruts/heure	A/ Autres	CDD
2		Anim		859 € bruts	A/ Autres	Contrats aidés
1	C	Tech	325	1353 € bruts	3-a°	CDD
1	B	Adm	395	1850.98 € bruts	110-1	CDD
TOTAL GENERAL						

(1) CATEGORIES: A, B et C.

(2) SECTEUR ADM : Administratif.

TECH : Technique.

URB : Urbanisme (dont aménagement urbain).

S : Social.

MS : Médico-social.

MT : Médico-technique.

SP : Sportif

CULT : Culturel

ANIM : Animation

PM : Police.

OTR : Missions non rattachables à une filière.

(3) REMUNERATION : Référence à un indice brut (indiquer le niveau de l'indice brut) de la fonction publique ou en euros annuels bruts (indiquer l'ensemble des éléments de la rémunération brute annuelle).

(4) CONTRAT : Motif du contrat (loi du 26 janvier 1984 modifiée) :

3-a° : article 3, ter alinéa : accroissement temporaire d'activité.

3-b : article 3, 2ème alinéa : accroissement saisonnier d'activité.

3-1 : remplacement d'un fonctionnaire autorisé à servir à temps partiel ou indisponible (maladie, maternité...).

3-2 : vacance temporaire d'un emploi.

3-3-1° : absence de cadre d'emplois de fonctionnaires susceptibles d'assurer les fonctions correspondantes.

3-3-2° : emplois du niveau de la catégorie A lorsque les besoins des services ou la nature des fonctions le justifient.

3-3-3° : emplois de secrétaire de mairie des communes de moins de 1 000 habitants et de secrétaire des groupements composés de communes dont la population moyenne est inférieure à ce seuil.

3-3-4° : emplois à temps non complet des communes de moins de 1 000 habitants et des groupements composés de communes dont la population moyenne est inférieure à ce seuil, lorsque la quotité de temps de travail est inférieure à 50 %.

3-3-5° : emplois des communes de moins de 2 000 habitants et des groupements de communes de moins de 10 000 habitants dont la création ou la suppression dépend de la décision d'une autorité qui s'impose à la collectivité ou à rétablissement en matière de création, de changement de périmètre ou de suppression d'un service public.

3-4 : article 21 de la loi n° 2012-347 : contrat à durée indéterminée obligatoirement proposée à un agent contractuel.

38 : article 38 travailleurs handicapés catégorie C.

47 : article 47 recrutements directs sur emplois fonctionnels

110 : article 110 collaborateurs de groupes de cabinets.

110-1 : collaborateurs de groupes d'élus.

A : autres (prédser).

(5) Indiquer si l'agent contractuel est titulaire d'un contrat à durée déterminée (CDD) ou d'un contrat à durée indéterminée (CDI). Les contrats particuliers devront être labellisés « A / autres » et feront l'objet d'une prédision (ex : « contrats aidés »).

(6) Occupent un emploi permanent de la fonction publique territoriale, les agents non titulaires recrutés sur le fondement des articles 3-1, 3-2, 3-3, 38 et 47 de la loi n° 84-53 du 26 janvier 1984, ainsi que les agents qui sont titulaires d'un contrat à durée indéterminée pris sur le (fondement de l'article 21 de la loi n° 2012-347).

(7) Occupent un emploi non permanent de la fonction publique territoriale, les agents non titulaires recrutés sur le fondement des articles 3, 110 et 110-1.

(8) Si un contrat fixe comme référence de rémunération un traitement hors échelle, il convient de mentionner le chevron conformément à l'article 6 décret 85-1148 du 20 octobre 1985.

IV – ANNEXE	IV
AUTRES ELEMENTS D'INFORMATION ACTIONS DE FORMATION DES ELUS AU 31/12/N	C1.2

C1.2 – ACTIONS DE FORMATION DES ELUS AU 31/12/N (1)

ELUS BENEFICIAIRES DES ACTIONS DE FORMATION	ACTIONS DE FORMATION FINANCEES PAR LA COMMUNE OU L'ETABLISSEMENT

(1) Articles L. 2123-12 et L. 2123-14-1 du CGCT.

IV – ANNEXE	IV
AUTRES ELEMENTS D'INFORMATION LISTES DES ORGANISMES DANS LESQUELS LA COLLECTIVITE A PRIS UN ENGAGEMENT FINANCIER	C2

C2 – LISTES DES ORGANISMES DANS LESQUELS A ETE PRIS UN ENGAGEMENT FINANCIER (articles L. 2313-1 et L. 2313-1-1 du CGCT)

Les documents financiers et comptables de ces organismes sont mis à la disposition du public à (1). Toute personne a le droit de demander communication sur place et de prendre copie totale ou partielle à ses frais.				
La nature de l'engagement (2)	Nom de l'organisme	Raison sociale de l'organisme	Nature juridique de l'organisme	Montant de l'engagement
Délégation de service public (3) ...				
Détention d'une part du capital ...	SAAM	SAAM	SPLA	15 000€
Garantie ou cautionnement d'un emprunt ...	Pas d'autres garanties que celles portées à l'Etat, présentées en annexe IV - B1.1			
Subventions supérieures à 75 000 € ou représentant plus de 50 % du produit figurant au compte de résultat de l'organisme ...				
Autres. ...				

(1) Hôtel de ville pour les communes et siège de l'établissement pour les EPCI, syndicat ... et autres lieux publics désignés par la commune ou l'établissement ;

(2) Indiquer la date de la décision (délibérations, contrats ou décisions de l'exécutif) ;

(3) Préciser la nature de la délégation (concession, affermage, régie intéressée ...).

IV – ANNEXE	IV
AUTRES ELEMENTS D'INFORMATIONS	
LISTE DES ORGANISMES DE REGROUPEMENTS	C3.1
LISTE DES ETABLISSEMENTS PUBLICS CREES PAR LA COMMUNE	C3.2
LISTE DES SERVICES INDIVIDUALISES DANS UN B.A	C3.3
LISTE DES SERVICES ASSUJETTIS A LA TVA ET NON ERIGES EN B.A	C3.4

C3.1 – LISTE DES ORGANISMES DE REGROUPEMENT AUXQUELS ADHERE LA COMMUNE OU L'ETABLISSEMENT

DESIGNATION DES ORGANISMES	DATE D'ADHESION	MODE DE FINANCEMENT (1)	MONTANT DU FINANCEMENT
Etablissements publics de coopération intercommunale			
Montpellier Méditerranée Métropole	01/01/2015	tpu	
Autres organismes de regroupement			
SMGC Syndicat Mixte pour la Formation des Maires et Elus Locaux Hérault Energies		Contribution des communes	

(1) Indiquer si le financement est fait par TPZ, TPU, TPU + fiscalité additionnelle, fiscalité additionnelle ou sans fiscalité propre.

C3.2 – LISTE DES ETABLISSEMENTS PUBLICS CREES (1)

Catégorie d'établissement	Intitulé / objet de l'établissement	Date de création	N° et date délibération	Nature e l'activité (SPIC/SPA)	TVA (oui / non)
CCAS	CCAS	/../...	.../.../...	SPA	
CE					
Régies personnalisées					
...					

(1) Il s'agit de recenser les établissements publics créés par la collectivité pour l'exploitation directe d'un service public relevant de sa compétence. Pour rappel, la collectivité a l'obligation de constituer une régie si le service concerné est de nature industrielle et commerciale (cf. article L. 1412-1 du CGCT) ou la faculté de constituer une régie si le service concerné est de nature administrative et n'est pas de ceux qui, par leur nature ou par la loi, ne peuvent être assurés que par la collectivité elle-même (cf. article L. 1412-2 du CGCT). Les régies ainsi créées peuvent, au choix de la collectivité, être dotées :

- soit de la personnalité morale et de l'autonomie financière,
- soit de la seule autonomie financière.

Cependant, il convient de préciser que seules les régies dotées de la personnalité morale et de l'autonomie financière sont dénommées établissement public et doivent être recensées dans cet état.

C3.3 – LISTE DES SERVICES INDIVIDUALISES DANS UN BUDGET ANNEXE

Néant

C3.4 – LISTE DES SERVICES ASSUJETTIS A LA TVA ET NON ERIGES EN BUDGET ANNEXE

Néant

IV - ANNEXE	IV
AUTRES ELEMENTS D'INFORMATION	C3.5
PRESENTATION AGREEE ET CONSOLIDEE	
DU BUDGET PRINCIPAL ET DES BUDGETS ANNEXES	

1 - Budget principal : BUDGET PRINCIPAL

SECTION	Crédits Ouverts	Réalisations	Restes à réaliser 31/12	Crédits Annulés
INVESTISSEMENT	34 457.54	-147 065.20		181 522.74
DEPENSES RECETTES	666 168.36 700 625.90	147 065.20		519 103.16 700 625.90
FONCTIONNEMENT		-311 481.92		311 481.92
DEPENSES RECETTES		630 610.00 319 128.08		-630 610.00 -319 128.08

1 - Budget principal : BUDGET DU CCAS

SECTION	Crédits Ouverts	Réalisations	Restes à réaliser 31/12	Crédits Annulés
INVESTISSEMENT				
DEPENSES RECETTES				
FONCTIONNEMENT		-598.77		598.77
DEPENSES RECETTES	77 958.18 77 958.18	98.77 -500.00		77 859.41 78 458.18

IV - ANNEXE	IV
AUTRES ELEMENTS D'INFORMATION PRESENTATION AGREGÉE ET CONSOLIDÉE DU BUDGET PRINCIPAL ET DES BUDGETS ANNEXES	C3.5

1 - Budget principal :**LOTISSEMENT LA DRAILLE**

SECTION	Crédits Ouverts	Réalisations	Restes à réaliser 31/12	Crédits Annulés
INVESTISSEMENT				
DEPENSES RECETTES				
FONCTIONNEMENT				
DEPENSES RECETTES				

3 - PRESENTATION AGREGÉE DU BUDGET PRINCIPAL ET DES BUDGETS ANNEXES

SECTION	Crédits Ouverts	Réalisations	Restes à réaliser 31/12	Crédits Annulés
INVESTISSEMENT	34 457.54	-147 065.20		181 522.74
DEPENSES RECETTES	666 168.36 700 625.90	147 065.20		519 103.16 700 625.90
FONCTIONNEMENT		-312 080.69		312 080.69
DEPENSES RECETTES	77 958.18 77 958.18	630 708.77 318 628.08		-552 750.59 -240 669.90
TOTAL GENERAL DES DEPENSES	744 126.54	777 773.97		-33 647.43
TOTAL GENERAL DES RECETTES	778 584.08	318 628.08		459 956.00

IV – ANNEXE	IV
DECISIONS EN MATIERE DE TAUX DE CONTRIBUTIONS DIRECTES	D1
ARRETE ET SIGNATURES	D2

D1 – TAUX DE CONTRIBUTIONS DIRECTES

Libellés	Bases notifiées (si connues à la date de vote)	Variation des bases/(N-1)	Taux appliqués par décision de l'assemblée délibérante	Variation de taux/N-1	Produit voté par l'assemblée délibérante	Variation du produit/N-1 (%)
Taxe d'habitation	8 152 000	11,82%	19.30 %	0%	1 573 336	11,09%
TFPB	6 293 000	0,68%	22.32 %	0%	1 404 598	0,91%
TFPNB	25 100	0,06%	89.72 %	0%	25 100	1,21%
CFE%	%	%		
TOTAL%			3 000 453.	6,01%

IV – ANNEXE	IV
DECISIONS EN MATIERE DE TAUX DE CONTRIBUTIONS DIRECTES	D1
ARRETE ET SIGNATURES	D2

D2 – ARRETE - SIGNATURES












Nombre de membres en exercice... 29.....
 Nombre de membres présents... 16 dont le Maire
 Nombre de suffrages exprimés... 23.....
 VOTES :
 Pour... 19.....
 Contre... 6.....
 Abstentions... 4.....

Date de convocation : 7 / 03 / 19






Présenté par le Maire (1), l'adjointe
 A Clapiers, le 7/03/19

Délibéré par le Conseil Municipal(2), réuni en session ordinaire
 A Clapiers, le

Les membres du Conseil Municipal (2),

AVENTURIER MARJOLAINE	
BARON MONIQUE	
BASCOUL JULIEN	
BESSELES SERVANE	
BRISARD BERNADETTE	
BUREL GUILLAUME	
CHASTAING MICHEL	
CHRETIEN GILLES	
CROUZIL GABRIELLE	
DAHMANE FAOUZIA	
DAVY CHRISTINE	
DEDIEU VANESA	
DUTAU GILLES	
DUVIC BERNARD	
FANJAUD YVES	
FILLET GUY	
FOULON PHILIPPE	

COMMUNE DE CLAPIERS - BUDGET PRINCIPAL - 2018

GABORIT FRANCE	
MARTRE GUY	
MEYNIER VINCENT	
MIAS BRIGITTE	
NOEL THIERRY	
PAGES CECILE	
PENSO ERIC	
SIBIEUDE MARIE-NOELLE	
TEILHARD-RIOLA SEVERINE	
UGUEN SIMON	
VINCENT-FAGOT ANNE	
VINDOLET THIERRY	

Certifié exécutoire par l'adjoint (1), compte tenu de la transmission en préfecture, le 19/03/2019
 et de la publication le 19/03/2019 A... Clapiers, le 19/03/2019

- (1) Indiquer le maire ou le président de l'organisme : l'adjoint délégué aux finances.
 (2) Indiquer le conseil municipal ou l'assemblée délibérante.

